



# RENCANA KERJA

## TAHUN 2022



**DINAS PEKERJAAN UMUM DAN  
PENATAAN RUANG PROVINSI  
BENGKULU**

Tahun 2021





## KATA PENGANTAR

Puji syukur kami panjatkan kehadiran Allah SWT atas limpahan rahmat dan hidayahNya sehingga penyusunan Rencana Kerja (RENJA) Dinas Pekerjaan Umum dan Penataan Ruang Provinsi Bengkulu tahun 2022 dapat diselesaikan dengan baik dan lancar.

Penyusunan Rencana Kerja (RENJA) tahun 2021 ini didasarkan atas pelaksanaan kegiatan yang mengarah pada program dan kegiatan yang tertuang pada Rencana Strategis (RENSTRA) tahun 2021-2026 Dinas Pekerjaan Umum dan Penataan Ruang Provinsi Bengkulu.

Demikian Rencana Kerja (RENJA) DINAS PEKERJAAN UMUM DAN PENATAAN RUANG Provinsi Bengkulu yang dapat kami persembahkan, dengan harapan masukan dan saran serta petunjuk. Akhirnya dengan memohon petunjuk dan bimbingan dari Allah SWT semoga Dinas Pekerjaan Umum dan Penataan Ruang Provinsi Bengkulu mampu melaksanakan tugas dan pengabdian dengan sebaik – baiknya serta mampu meningkatkan prestasi kerja

Bengkulu, 11 AGUSTUS 2021

Kepala Dinas Pekerjaan Umum dan Penataan Ruang  
Propinsi Bengkulu



**Ir. MULYANI**

NIP. 19630805 199403 2 001



## DAFTAR ISI

<b>KATA PENGANTAR</b> .....	i
<b>DAFTAR ISI</b> .....	ii
<b>DAFTAR TABEL</b> .....	iii
<b>DAFTAR GAMBAR</b> .....	iv
<b>BAB I      PENDAHULUAN</b> .....	1
1.1 Latar Belakang.....	1
1.2 Landasan Hukum.....	3
1.3 Maksud dan Tujuan.....	5
1.4 Sistematika Penulisan.....	7
<b>BAB II     EVALUASI PELAKSANAAN RENJA TAHUN LALU (2020)</b> .....	10
2.1 Evaluasi Pelaksanaan Renja Dinas Pekerjaan Umum dan Penataan Ruang Tahun Lalu (2020) dan Capaian Renstra Dinas Pekerjaan Umum dan Penataan Ruang.....	10
2.2 Analisis Kinerja Pelayanan Dinas Pekerjaan Umum dan Penataan Ruang.....	71
2.3 Tugas dan fungsi isu – isu penting penyelenggaraan.....	73
2.4 Review Terhadap Rancangan Akhir (Ranhir) RKPDP.....	83
2.5 Penelaahan Usulan Program Dan Kegiatan Masyarakat..	93
<b>BAB III    TUJUAN, SASARAN, PROGRAM DAN KEGIATAN</b> .....	96
3.1 Telaah Terhadap Kebijakan Nasional.....	96
3.2 Tujuan dan Sasaran Renja Dinas Pekerjaan Umum dan Penataan Ruang.....	96
3.3 Program dan Kegiatan.....	98
<b>BAB IV    RENCANA KERJA PENDANAAN PERANGKAT DAERAH</b> .....	101
4.1 Rumusan Rencana Program dan Kegiatan.....	101
<b>BAB V     PENUTUP</b> .....	115
5.1 Pedoman Transisi.....	115
5.2 Kaidah Pelaksanaan.....	116



## DAFTAR TABEL

<b>Tabel 2.1</b>	Rekapitulasi Evaluasi Hasil Pelaksanaan Renja Perangkat Daerah dan Pencapaian Renstra Perangkat Daerah Tahun 2020 Provinsi Bengkulu.....	13
<b>Tabel 2.2</b>	Pencapaian Kinerja Pelayanan Perangkat Daerah Dinas Pekerjaan Umum dan Penataan Ruang Provinsi Bengkulu.....	72
<b>Tabel 2.3</b>	Identifikasi Permasalahan Berdasarkan Tugas dan Fungsi Dinas Pekerjaan Umum dan Penataan Ruang dan Penataan Ruang Provinsi Bengkulu.....	79
<b>Tabel 2.4</b>	Review Terhadap Rancangan Akhir RKPD Tahun 2021 Provinsi Bengkulu.....	83
<b>Tabel 2.5</b>	Usulan Program dan Kegiatan Masyarakat.....	83
<b>Tabel 4.1</b>	Rumusan Rencana Program dan Kegiatan Dinas Pekerjaan Umum dan Penataan Ruang Tahun 2022 dan Prakiraan Maju Tahun 2023.....	101








## DAFTAR TABEL

<b>Tabel 2.1</b>	Rekapitulasi Evaluasi Hasil Pelaksanaan Renja Perangkat Daerah dan Pencapaian Renstra Perangkat Daerah Tahun 2020 Provinsi Bengkulu.....	13
<b>Tabel 2.2</b>	Pencapaian Kinerja Pelayanan Perangkat Daerah Dinas Pekerjaan Umum dan Penataan Ruang Provinsi Bengkulu.....	72
<b>Tabel 2.3</b>	Identifikasi Permasalahan Berdasarkan Tugas dan Fungsi Dinas Pekerjaan Umum dan Penataan Ruang dan Penataan Ruang Provinsi Bengkulu.....	79
<b>Tabel 2.4</b>	Review Terhadap Rancangan Akhir RKPD Tahun 2021 Provinsi Bengkulu.....	83
<b>Tabel 2.5</b>	Usulan Program dan Kegiatan Masyarakat.....	83
<b>Tabel 4.1</b>	Rumusan Rencana Program dan Kegiatan Dinas Pekerjaan Umum dan Penataan Ruang Tahun 2022 dan Prakiraan Maju Tahun 2023.....	101





# **BAB I**

## **PENDAHULUAN**

### **1.1 Latar Belakang**

Rencana Kerja (RENJA) merupakan acuan setiap perangkat daerah (PD) dalam mengoperasikan program dan kegiatan sesuai dengan tugas pokok dan fungsinya dalam rangka mencapai visi jangka menengah daerah. Dengan rencana kerja yang terukur dan didukung oleh pendanaan, maka menjadi suatu instrumen dan indikator yang digunakan dalam upaya mewujudkan pembangunan daerah agar lebih terarah.

Penyusunan RENJA berpedoman pada renstra Dinas Pekerjaan Umum dan Penataan Ruang Propinsi Bengkulu dan mengacu pada rencana kerja pemerintah daerah (RKPD). Penyusunan RENJA bukanlah kegiatan yang berdiri sendiri, melainkan merupakan rangkaian kegiatan yang simultan dengan penyusunan RKPD, serta merupakan bagian dari rangkaian kegiatan penyusunan APBD. Rencana Kerja Inspektorat merupakan bagian yang utuh dari rencana pembangunan jangka menengah daerah (RPJMD) dan rencana strategis (RENSTRA) Inspektorat. Keduanya merupakan penjabaran dari Undang-Undang Nomor 25 Tahun 2004, tentang sistem perencanaan pembangunan nasional, Peraturan Pemerintah Nomor 79 Tahun 2005 tentang pembinaan dan pengawasan penyelenggaraan pemerintah daerah dan peraturan menteri dalam negeri nomor 28 tahun 2009 tentang perubahan atas peraturan menteri dalam negeri nomor 23 tahun 2007 tentang pedoman tata cara pengawasan penyelenggaraan pemerintahan daerah, dengan demikian program dan kegiatan pembangunan yang ada pada dokumen perencanaan diatur secara rinci dalam rencana kerja (RENJA).

Rencana Kerja (Renja) Dinas Pekerjaan Umum dan Penataan Ruang Propinsi Bengkulu merupakan dokumen perencanaan SKPD untuk 1 (satu) tahunan. Dalam Rencana Kerja memuat visi, misi, tujuan, kebijakan dan strategi serta program dan kegiatan yang bersifat indikatif didasarkan pada kondisi, potensi, permasalahan, kebutuhan nyata dan aspirasi masyarakat yang tumbuh berkembang di daerah dan berorientasi pada hasil yang akan dicapai selama kurun waktu 1 (satu) tahun dengan memperhitungkan kekuatan (*strength*), kelemahan (*weakness*), peluang (*opportunity*) dan

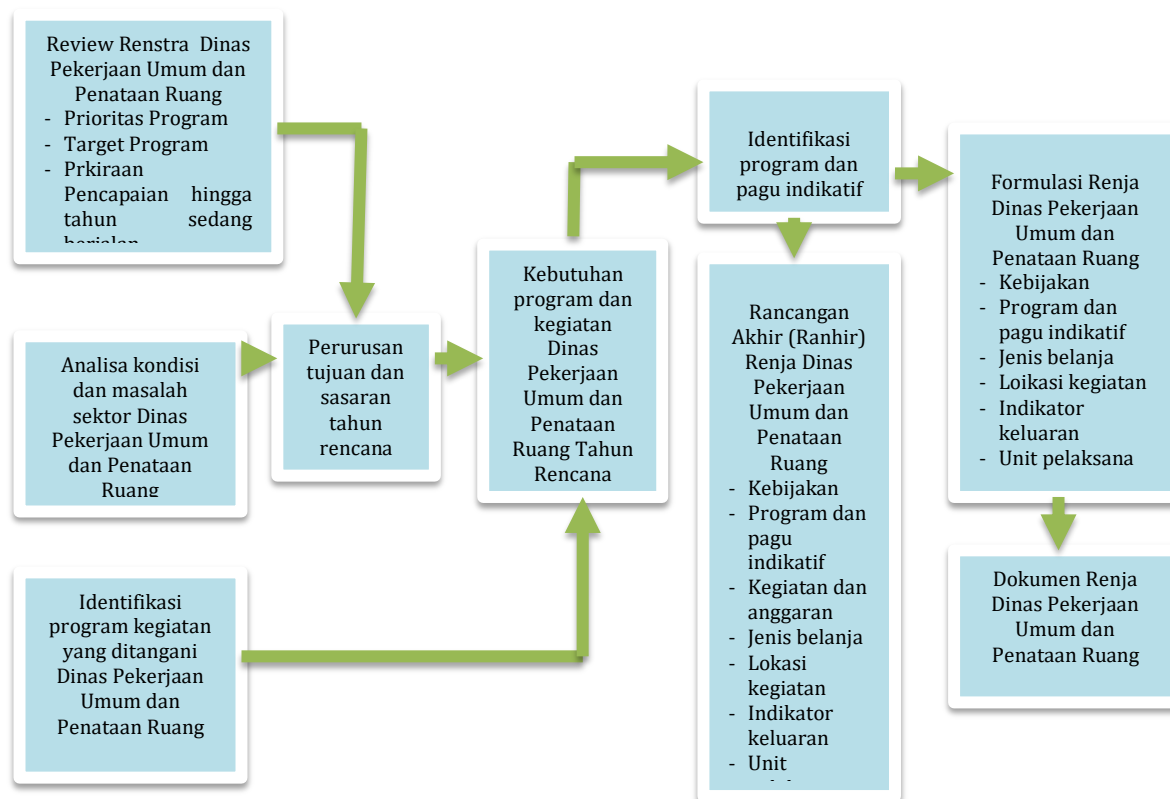


ancaman (*treathment*) yang ada atau mungkin timbul dengan mengantisipasi perkembangan masa depan yang diinginkan dan dapat dicapai dengan mengacu pada dokumen RKPD dan berpedoman kepada Rencana Strategis (Renstra).

Fungsi Rencana Kerja Dinas Pekerjaan Umum dan Penataan Ruang Provinsi Bengkulu adalah sebagai tolak ukur dari pencapaian visi, misi, tujuan dan program Pemerintah Provinsi Bengkulu agar dapat menentukan arah perkembangan dalam meningkatkan kinerja yang mampu menjawab tuntutan perkembangan lingkungan strategis baik lokal , regional, nasional maupun global. Rencana kerja yang disusun merupakan langkah awal untuk melaksanakan penyusunan perencanaan pembangunan yang dalam penyusunannya mengacu pada visi dan pelaksanaan penyelenggaraan pemerintah yang baik tercermin dalam Sistem Akuntabilitas Kinerja Instansi Pemerintah (SAKIP).

Adapun proses penyusunan Rencana Kerja Dinas Pekerjaan Umum dan Penataan Ruang Provinsi Bengkulu dapat dilihat pada gambar bagan skema dibawah ini

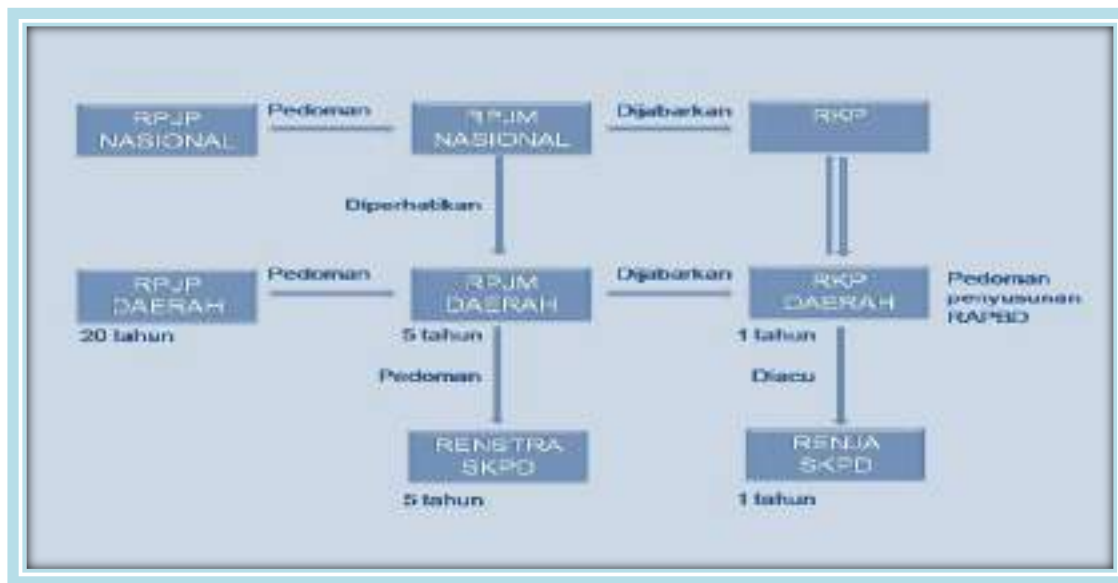
**Gambar 1.1**  
**Proses Penyusunan Dokumen Renja Dinas Pekerjaan Umum dan Penataan Ruang Provinsi Bengkulu**



Penyusunan Renja Dinas Provinsi Bengkulu menjadi bagian penting dari pelaksanaan sistem perencanaan pembangunan nasional dan daerah. Dengan demikian Renja memiliki keterkaitan dengan dokumen lainnya baik itu dokumen perencanaan tingkat nasional maupun daerah. Gambaran mengenai keterkaitan Renja dengan dokumen perencanaan lainnya dapat dijelaskan dalam bagan berikut:

**Gambar 1.2**

**Keterkaitan Dokumen Renja dengan Dokumen Lainnya**





**1.2 Landasan Hukum**

Adapun pelaksanaan penyusunan Renja Dinas Pekerjaan Umum dan Penataan Ruang Tahun 2020 dengan memperhatikan kepada peraturan perundang-undangan yang melandasi pelaksanaan Renja, (Dasar Hukum) yakni sebagai berikut :

1. Undang-Undang Nomor 25 Tahun 2004 tentang Sistem Perencanaan Pembangunan Nasional (Lembaran Negara Republik Indonesia Tahun 2004 Nomor 104, Tambahan Lembaran Negara Republik Indonesia Nomor 4421);
2. Undang-Undang Nomor 23 Tahun 2014 tentang Pemerintahan Daerah (Lembaran Negara Republik Indonesia Tahun 2014 Nomor 244, Tambahan Lembaran Negara Republik Indonesia Nomor 5587) sebagaimana telah diubah beberapa kali, terakhir dengan Undang-Undang Nomor 9 Tahun 2015 tentang Perubahan Kedua Atas Undang-Undang Nomor 23 Tahun 2014 tentang Pemerintahan Daerah (Lembaran Negara Republik Indonesia Tahun 2015 nomor 58, Tambahan Lembaran Negara Republik Indonesia Nomor 5679);



- 
3. Peraturan Pemerintah Nomor 6 Tahun 2008 tentang Pedoman Evaluasi Penyelenggaraan Pemerintahan Daerah (Lembaran Negara Republik Indonesia Tahun 2008 Nomor 19, Tambahan Lembaran Negara Republik Indonesia Nomor 4815);
  4. Peraturan Pemerintah Nomor 8 Tahun 2008 tentang Tata Cara Penyusunan, Pengendalian dan Evaluasi Pelaksanaan Rencana Pembangunan Daerah (Lembaran Negara Republik Indonesia Tahun 2008 Nomor 21, Tambahan Lembaran Negara Republik Indonesia Nomor 4817);
  5. Peraturan Pemerintah Nomor 18 tahun 2016 tentang Perangkat Daerah (Lembaran Negara Republik Indonesia Tahun 2016 Nomor 114, Tambahan Lembaran Negara Republik Indonesia Nomor 5887);
  6. Peraturan Pemerintah Nomor 12 Tahun 2019 tentang Pengelolaan Keuangan Daerah (Lembaran Negara Republik Indonesia Tahun 2019 Nomor 42, Tambahan Lembaran Negara Nomor 6322);
  7. Peraturan Presiden Nomor 18 Tahun 2020 tentang Rencana Pembangunan Jangka Menengah Nasional Tahun 2020-2024 (Lembaran Negara Republik Indonesia Tahun 2020 Nomor 10);
  8. Peraturan Menteri Dalam Negeri Nomor 86 Tahun 2017 tentang Tata Cara Perencanaan, Pengendalian dan Evaluasi Pembangunan Daerah, Tata Cara Evaluasi Rancangan Peraturan Daerah tentang Rencana Pembangunan Jangka Panjang Daerah dan Rencana Pembangunan Jangka Menengah Daerah, serta Tata Cara Perubahan Rencana Pembangunan Jangka Panjang Daerah, Rencana Pembangunan Jangka Menengah Daerah, dan Rencana Kerja Pemerintah Daerah (Berita Negara Republik Indonesia Tahun 2017 Nomor 1312);
  9. Peraturan Menteri Dalam Negeri Nomor 90 Tahun 2019 tentang Klasifikasi, Kodifikasi, dan Nomenklatur Perencanaan Pembangunan dan Keuangan Daerah (Berita Negara Republik Indonesia Tahun 2019 Nomor 1447);
  10. Peraturan Menteri Dalam Negeri Nomor 70 Tahun 2019 tentang Sistem Informasi Pemerintahan Daerah (Berita Negara Republik Indonesia Tahun 2019 Nomor 1114);
  11. Peraturan Menteri Dalam Negeri Nomor 40 Tahun 2020 tentang Pedoman Penyusunan Rencana Kerja Pemerintah Daerah Tahun 2021; (Berita Negara Republik Indonesia Tahun 2020 Nomor 590);


- 
12. Peraturan Daerah Provinsi Bengkulu Nomor 4 Tahun 2008 tentang Rencana Pembangunan Jangka Panjang Daerah Provinsi Bengkulu Tahun 2005-2025 (Lembaran Daerah Provinsi Bengkulu Tahun 2008 Nomor 4), sebagaimana telah diubah dengan Peraturan Daerah Provinsi Bengkulu Nomor 15 Tahun 2013 tentang Perubahan Atas Peraturan Daerah Provinsi Bengkulu Nomor 4 Tahun 2008 tentang Rencana Pembangunan Jangka Panjang Daerah Provinsi Bengkulu Tahun 2005-2025 (Lembaran Daerah Provinsi Bengkulu Tahun 2013 Nomor 15);
  13. Peraturan Daerah Provinsi Bengkulu Nomor 6 Tahun 2010 tentang Sistem Perencanaan Pembangunan Daerah (Lembaran Daerah Provinsi Bengkulu Tahun 2010 Nomor 6);
  14. Peraturan Daerah Provinsi Bengkulu Nomor 2 Tahun 2012 tentang Rencana Tata Ruang Wilayah Provinsi Bengkulu Tahun 2012-2032 (Lembaran Daerah Tahun 2012 Nomor 2);
  15. Peraturan Daerah Provinsi Bengkulu Nomor 8 Tahun 2016 tentang Pembentukan dan Susunan Perangkat Daerah Provinsi Bengkulu (Lembaran Daerah Provinsi Bengkulu Tahun 2016 Nomor 8);
  16. Peraturan Daerah Pemerintah Provinsi Bengkulu Nomor 5 Tahun 2021 Tentang Rencana Pembangunan Jangka Menengah Daerah Provinsi Bengkulu Tahun 2021 – 2026;
  17. Peraturan Gubernur Nomor 18 Tahun 2021 Tentang Rencana Kerja Perangkat Daerah (RKPD) Tahun 2022.

### **1.3 Maksud dan Tujuan**

#### **1.3.1 Maksud Penyusunan Renja Dinas Provinsi Bengkulu**

Rencana Kerja Dinas Pekerjaan Umum dan Penataan Ruang Provinsi Bengkulu Tahun 2022 disusun dengan maksud untuk menggambarkan kondisi pembangunan yang ingin dicapai di lingkungan Dinas Pekerjaan Umum dan Penataan Ruang dan kondisi yang diinginkan setiap tahunnya dalam rangka mendorong pencapaian Visi dan Misi Dinas Pekerjaan Umum dan Penataan Ruang Provinsi Bengkulu yang tertuang dalam Renstra Dinas Pekerjaan Umum dan Penataan Ruang Provinsi Bengkulu Tahun 2021 - 2026.

Secara lebih spesifik, maksud disusun Rencana Kerja Dinas Pekerjaan Umum dan Penataan Ruang Provinsi Bengkulu, antara lain:


- 
1. Sebagai acuan bagi seluruh jajaran staf Dinas Pekerjaan Umum dan Penataan Ruang Provinsi Bengkulu dalam menentukan prioritas program dan kegiatan;
  2. Sebagai tolak ukur untuk mengukur dan melakukan evaluasi kinerja tahunan;
  3. Memberikan gambaran tentang kondisi umum organisasi dalam kaitannya dengan tugas pokok dan fungsi organisasi sekaligus memberikan gambaran kondisi yang ingin dicapai dalam rangka mewujudkan visi dan misi organisasi.

### **1.3.2 Tujuan Penyusunan Renja Dinas Pekerjaan Umum dan Penataan Ruang Provinsi Bengkulu**

Tujuan disusunnya Rencana Kerja Dinas Pekerjaan Umum dan Penataan Ruang Provinsi Bengkulu Tahun 2022 adalah merumuskan dan menetapkan visi, misi, tujuan, strategi, kebijakan, program dan kegiatan pembangunan untuk jangka waktu satu tahun sesuai dengan tugas pokok dan fungsi Bappeda dalam rangka membangun daerah dan sinkronisasi serta sinergitas perencanaan, penganggaran, pelaksanaan dan pengawasan sebagai upaya mewujudkan perencanaan pembangunan daerah yang efisien, efektif dan profesional guna mendukung pencapaian tujuan pembangunan daerah sebagaimana tertuang dalam Renstra Dinas Pekerjaan Umum dan Penataan Ruang Propinsi Bengkulu.

Secara spesifik tujuan disusun Rencana Kerja Dinas Pekerjaan Umum dan Penataan Ruang Provinsi Bengkulu, antara lain:

1. Menciptakan keterpaduan pelaksanaan akuntabilitas kinerja Dinas Pekerjaan Umum dan Penataan Ruang Provinsi Bengkulu sebagai wujud pertanggungjawaban dalam mencapai visi dan misi Pemerintah Daerah Provinsi Bengkulu;
2. Untuk memudahkan seluruh jajaran aparatur Dinas Pekerjaan Umum dan Penataan Ruang dalam mencapai tujuan dengan cara menyusun program dan kegiatan secara terpadu, terarah dan terukur;
3. Untuk memudahkan seluruh jajaran aparatur Dinas Pekerjaan Umum dan Penataan Ruang dalam memahami dan menilai arah kebijakan dan program serta kegiatan operasional tahunan dalam rentang waktu 1 (satu) tahun;

- 
4. Memberikan pedoman alat pengendalian kinerja dalam pelaksanaan program dan kegiatan Dinas Pekerjaan Umum dan Penataan Ruang Provinsi Bengkulu pada rentang 1 (satu) tahun.

#### **1.4 Sistematika Penulisan**

Sistematika penulisan Rencana Kerja Dinas Pekerjaan Umum dan Penataan Ruang Tahun 2022 adalah sebagai berikut:

### **BAB I : PENDAHULUAN**

#### 1.1 Latar Belakang

Mengemukakan pengertian ringkas tentang RENJA-OPD, proses penyusunan RENJA-OPD dengan dokumen RKPD, RENSTRA-OPD, dengan RENJA Provinsi, serta tindak lanjut dengan proses penyusunan RAPBD

#### 1.2 Landasan Hukum

Memuat penjelasan tentang undang – undang, peraturan pemerintah, peraturan daerah, dan ketentuan peraturan lainnya yang mengatur tentang SOTK, kewenangan Dinas Pekerjaan Umum dan Penataan Ruang, serta pedoman yang dijadikan acuan dalam penyusunan perencanaan dan penganggaran Dinas Pekerjaan Umum dan Penataan Ruang Provinsi Bengkulu

#### 1.3 Maksud dan Tujuan

Memuat penjelasan tentang maksud dan tujuan dari penyusunan Renja Dinas Pekerjaan Umum dan Penataan Ruang Provinsi Bengkulu


#### 1.4 Sistematika Penulisan

Menguraikan pokok bahasan dalam penulisan Renja Dinas Pekerjaan Umum dan Penataan Ruang, serta susunan garis besar isi dokumen.

### **BAB II : EVALUASI PELAKSANAAN RENJA DINAS PEKERJAAN UMUM DAN PENATAAN RUANG TAHUN LALU**

- 2.1 Evaluasi Pelaksanaan Renja Dinas Pekerjaan Umum dan Penataan Ruang Tahun Lalu (2020) dan Capaian Renstra Dinas Pekerjaan Umum dan Penataan Ruang Provinsi Bengkulu  
Memuat kajian (review) terhadap hasil evaluasi pelaksanaan





Renja Dinas Pekerjaan Umum dan Penataan Ruang tahun lalu (tahun 2020) dan perkiraan tahun berjalan (tahun 2021), mengacu pada APBD tahun berjalan yang seharusnya pada waktu penyusunan Renja Dinas Pekerjaan Umum dan Penataan Ruang sudah disahkan. Selanjutnya dikaitkan dengan pencapaian target Renstra Dinas Pekerjaan Umum dan Penataan Ruang berdasarkan realisasi program dan kegiatan pelaksanaan Renja Dinas Pekerjaan Umum dan Penataan Ruang tahun-tahun sebelumnya;

#### 2.2 Analisis Kinerja Pelayanan Dinas Pekerjaan Umum dan Penataan Ruang Provinsi Bengkulu


Berisikan kajian terhadap capaian kinerja pelayanan Dinas Pekerjaan Umum dan Penataan Ruang berdasarkan indicator kinerja yang sudah ditentukan dalam SPM, maupun terhadap IKK sesuai dengan Peraturan Pemerintah Nomor 6 Tahun 2008 dan Peraturan Pemerintah Nomor 38 Tahun 2007;

#### 2.3 Isu-isu Penting Penyelenggaraan Tugas dan Fungsi Dinas Pekerjaan Umum dan Penataan Ruang Provinsi Bengkulu

Berisikan uraian mengenai sejauh mana tingkat kinerja pelayanan Dinas Pekerjaan Umum dan Penataan Ruang dan hal kritis yang terkait dengan pelayanan Dinas Pekerjaan Umum dan Penataan Ruang, permasalahan dan hambatan yang dihadapi dalam menyelenggarakan tugas dan fungsi Dinas Pekerjaan Umum dan Penataan Ruang, dampak terhadap pencapaian visi dan misi kepala daerah, terhadap capaian program nasional, tantangan dan peluang dalam meningkatkan pelayanan Bappeda dan formulasi isu-isu penting berupa rekomendasi dan catatan yang strategis untuk ditindaklanjuti dalam perumusan program dan kegiatan prioritas tahunan yang direncanakan;

#### 2.4 Review Terhadap Rancangan Akhir (Ranhir) RKPD

Berisikan uraian mengenai proses yang dilakukan yaitu membandingkan antara Rancangan Akhir (Ranhir)RKPD dengan hasil analisis kebutuhan, penjelasan mengenai alasan proses tersebut dilakukan, penjelasan temuan-temuan setelah proses tersebut dan catatan penting terhadap perbedaan dengan



Rancangan Akhir (Ranhir) RKPD;

#### 2.5 Penelaahan Usulan Program dan Kegiatan Masyarakat

Dalam bagian ini diuraikan hasil kajian terhadap program/kegiatan yang diusulkan para pemangku kepentingan berdasarkan hasil dari penelitian lapangan dan pengamatan musrenbang kabupaten/kota serta usulan dari hasil reses anggota DPRD.

### **BAB III : TUJUAN, SASARAN, PROGRAM DAN KEGIATAN**

#### 3.1 Telaah Terhadap Kebijakan Nasional

Penelaahan yang menyangkut arah kebijakan dan prioritas pembangunan nasional dan yang terkait dengan tugas pokok dan fungsi Dinas Pekerjaan Umum dan Penataan Ruang

#### 3.2 Tujuan dan Sasaran Renja Dinas Pekerjaan Umum dan Penataan Ruang

Perumusan tujuan dan sasaran didasarkan atas rumusan isu-isu penting penyelenggaraan tugas dan fungsi Dinas Pekerjaan Umum dan Penataan Ruang yang dikaitkan dengan sasaran target kinerja Dinas Pekerjaan Umum dan Penataan Ruang

### **BAB IV RENCANA KERJA DAN PENDANAAN PERANGKAT DAERAH**

Berisikan rencana program dan kegiatan beserta target capaian dan pagu indikatif tahun rencana dan prakiran maju.

### **BAB V : PENUTUP**

Berisikan uraian penutup, berupa :

5.1 Catatan penting yang perlu mendapat perhatian, baik dalam rangka pelaksanaannya maupun seandainya ketersediaan anggaran tidak sesuai dengan kebutuhan;

5.2 Kaidah – Kaidah Pelaksanaan;

5.3 Rencana Tindak Lanjut;





## **BAB II**


### **EVALUASI RENJA TAHUN LALU (2020)**

#### **2.1 EVALUASI PELAKSANAAN RENJA DINAS PEKERJAAN UMUM DAN PENATAAN RUANG TAHUN LALU (2020) DAN CAPAIAN RENSTRA DINAS PEKERJAAN UMUM DAN PENATAAN RUANG**

Tercapai tidaknya pelaksanaan program dan kegiatan yang telah disusun dapat dilihat berdasarkan Laporan Kinerja dan Laporan Keuangan. Laporan kinerja adalah ikhtisar yang menjelaskan secara ringkas dan lengkap tentang capaian kinerja yang disusun berdasarkan rencana kerja yang ditetapkan dalam rangka pelaksanaan APBD. Kinerja sendiri merupakan keluaran/hasil dari kegiatan/program yang hendak atau telah dicapai sehubungan dengan penggunaan anggaran dengan kuantitas dan kualitas terukur. Pengukuran Laporan Kinerja dilakukan dengan menggunakan konsep Value for Money. Penggunaan konsep dimaksud memerlukan indikator-indikator sebagai berikut:

- Indikator Masukan (Input), untuk mengukur jumlah sumberdaya seperti anggaran (dana), SDM, peralatan, material, dan masukan lainnya untuk melakukan suatu kegiatan. Dengan meninjau distribusi sumberdaya dapat dianalisis apakah alokasi sumberdaya yang dimiliki telah sesuai dengan rencana strategis yang ditetapkan;
- Indikator Keluaran (Output), merupakan indikator yang diharapkan langsung dicapai dari suatu kegiatan, baik berupa fisik maupun berupa non fisik;
- Indikator Hasil (Outcome), merupakan indikator yang menunjukkan telah dicapainya maksud dan tujuan dari kegiatan – kegiatan yang telah selesai dilaksanakan atau indikator yang mencerminkan berfungsinya keluaran pada jangka menengah. Sedangkan Laporan Keuangan merupakan laporan pertanggungjawaban keuangan yang berbentuk laporan realisasi anggaran, neraca, laporan arus kas dan catatan atas laporan keuangan.





Perubahan Rencana Strategis Dinas Pekerjaan Umum dan Penataan Ruang Provinsi Bengkulu Tahun 2016-2021 yang memuat indikator keberhasilan suatu proses perencanaan pembangunan untuk kurun waktu 5 (lima) tahun, dijadikan tolak ukur untuk menilai sejauh mana pembangunan telah dilaksanakan. Renstra tersebut juga merupakan panduan Dinas Pekerjaan Umum dan Penataan Ruang selaku OPD di lingkungan Pemerintah Provinsi Bengkulu.

Kondisi daerah Provinsi Bengkulu terkait dengan urusan pekerjaan umum, dapat dilihat dari hasil indikator kinerja utama yang bermuara pada ketersediaan pelayanan fisik sarana dan prasarana meliputi jalan, jembatan, bangunan irigasi, sarana pengaman dan pengendali banjir, saluran drainase, jalan lingkungan, sarana pengelolaan air minum dan air limbah dan bangunan gedung.

Adapun Indikator Kinerja Utama Dinas Pekerjaan Umum dan Penataan Ruang Dinas Pekerjaan Umum Provinsi Bengkulu yang tertuang dalam Perubahan Rencana Strategis (Renstra) Dinas Pekerjaan Umum dan Penataan Ruang Tahun 2016 – 2021 yaitu :

1. Persentase Rumah Tangga Yang Memiliki Akses Air Minum Layak;
2. Persentase Rumah Tangga Yang Memiliki Akses Sanitasi Layak;
3. Persentase Jalan Provinsi dalam Kondisi Mantap;
4. Persentase Jaringan Irigasi Wewenang Provinsi dalam Kondisi Baik dan Sedang;
5. Persentase Peningkatan Jumlah Fasilitas Penunjang Irigasi;
6. Persentase Panjang Sungai Yang di Normalisasi;
7. Persentase Bangunan Gedung Yang ditingkatkan Kualitasnya;
8. Jumlah Bangunan Gedung Yang dibangun dan direhab;
9. Persentase Tersedianya Informasi Mengenai Rencana Tata Ruang Wilayah (RTRW) Provinsi beserta Rencana Rinci Tata Ruang Kawasan Strategis Provinsi;
10. Persentase Capaian Kinerja Tersedianya 3 (Tiga) Layanan Informasi Jasa Konstruksi Tingkat Provinsi pada Sistem Informasi Pembina Jasa Konstruksi;





11. Persentase Alat Berat Dalam Kondisi Baik;
12. Persentase Alat laboratorium Dalam Kondisi Baik;
13. Nilai Evaluasi SAKIP Dinas PUTR Provinsi Bengkulu;

Evaluasi Pelaksanaan Rencana Kerja Dinas Pekerjaan Umum dan Penataan Ruang dilaksanakan setelah selesai tahun anggaran berjalan, hasil dari evaluasi tersebut digunakan sebagai bahan untuk Penyusunan Rencana Kerja (Renja) Dinas Pekerjaan Umum dan Penataan Ruang di tahun selanjutnya dapat dilihat pada **tabel 2.1** dibawah ini.



**EVALUASI HASIL TERHADAP RENJA PERANGKAT DAERAH LINGKUP PROVINSI  
RENJA PERANGKAT DAERAH DINAS PEKERJAAN UMUM DAN PENATAAN RUANG PROVINSI BENGKULU  
PERIODE PELAKSANAAN : TRIWULAN III TAHUN 2020**

Indikator dan Target Kinerja Perangkat Daerah Provinsi yang mengacu pada sasaran RKPD Provinsi :

NO	Sasaran/ Program/Kegiatan	Indikator Kinerja Sasaran, Program (Outcome)/ Kegiatan (Output)	Target Renstra s/d Tahun 2021 (Akhir Periode Renstra)		Target Kinerja dan anggaran RKPD Provinsi Tahun Berjalan (2020) yang dievaluasi		Realisasi Kinerja Triwulan								Realisasi Capaian Kinerja dan Anggaran (Tahun 2020) yang dievaluasi		Tingkat Capaian Kinerja dan Realisasi Anggaran RPJMD Provinsi s/d Tahun 2020		Upaya Untuk Mencapai Sasaran OPD Pada Triwulan IV	
			K	Rp. (000)	K	Rp. (000)	Triwulan I		Triwulan II		Triwulan III		Triwulan IV		K	Rp. (000)	K	Rp. (000)		
			1	2	3	4	5	6	7	8	9	10=6+7+8+9	11=10/4	14						
<b>DINAS PEKERJAAN UMUM DAN PENATAAN RUANG PROVINSI BENGKULU</b>				<b>1,552,101,131</b>		<b>179,037,465</b>		<b>66,402,219</b>		<b>5,216,707</b>		<b>6,268,123</b>		<b>115,052,225</b>		<b>173,309,224</b>		<b>11.17%</b>		
<b>RUTIN/SEKRETARIAT</b>				<b>16,206,599</b>		<b>4,430,122</b>		<b>596,870</b>		<b>1,286,545</b>		<b>837,285</b>		<b>1,338,040</b>		<b>4,058,741</b>				
<b>A</b>	<b>Meningkatnya Tata Kelola Kinerja OPD</b>	<b>Nilai Evaluasi SAKIP DPUTR</b>	<b>A</b>	<b>16,206,599</b>	<b>BB</b>	<b>4,430,122</b>	<b>B</b>	<b>596,870</b>	<b>B</b>	<b>1,286,545</b>	<b>B</b>	<b>837,285</b>	<b>B</b>	<b>1,338,040</b>	<b>B</b>	<b>4,058,741</b>				Mempercepat Serapan Anggaran sesuai dengan rencana alur Kas pada setiap kegiatan, dan Meningkatkan kualitas SDM dengan pemerataan ASN di Sekretariat
<b>I</b>	<b>Program Pelayanan Administrasi Perkantoran</b>	<b>Jumlah Jenis Layanan administrasi Perkantoran Yang Dilaksanakan</b>	<b>12</b>	<b>10,405,573</b>	<b>12</b>	<b>3,905,122</b>	<b>12</b>	<b>596,870</b>	<b>12</b>	<b>1,192,683</b>	<b>12</b>	<b>728,514</b>	<b>12</b>	<b>1,119,759</b>	<b>12</b>	<b>3,637,827</b>	<b>100%</b>	<b>35%</b>		
1	Penyedia jasa surat menyurat	Jumlah surat menyurat yang dikeluarkan (Lembar)	640	38,220	240	6,000	-	-	-	-	-	-	-	3,492	0	3,492	0%	9%		
2	Penyedia Jasa Komunikasi, sumber daya air dan listrik	Jangka waktu terlaksananya jasa komunikasi, sumber daya air dan listrik (Bulan)	36	1,164,152	12	403,232	3	54,806.088	3	139,687	3	85,128	3	81,203	12	360,823	33%	31%		
3	Penyedia Jasa administrasi keuangan	Jangka Waktu terlaksananya jasa administrasi keuangan (Bulan)	36	2,335,140	12	504,890	3	183,720	3	106,440	3	67,800	-	81,000	9	438,960	25%	19%		
4	Penyedia jasa kebersihan kantor	Jumlah bidang yang mendapatkan kebersihan kantor (Bidang)	24	16,000	-	-	-	-	-	-	-	-	-	8	-	-	33%	0%		
5	Penyedia alat tulis kantor	Jumlah alat tulis kantor yang tersedia (Jenis)	150	300,000	50	100,000	-	-	50	29,720	50	18,143	-	49,917	100	97,779	67%	33%		
6	Penyedia Barang cetak dan penggandaan	Jumlah barang cetakan dan penggandaan (Jenis)	10	280,000	10	25,000	-	-	10	1,899	10	-	-	22,967	10	24,866	100%	9%		
7	Penyediaan komponen instalasi listrik/penerangan bangunan kantor	Jumlah komponen instalasi listrik/penerangan bangunan kantor (Jenis)	10	30,000	-	-	-	-	-	-	-	-	-	10	-	-	100%	0%		
8	Penyediaan bahan bacaan dan peraturan perundang-undangan	Jumlah bahan bacaan dan peraturan perundang-undangan (Jenis)	60	147,250	20	33,000	-	-	12	12,600	4	7,200	-	9,600	16	29,400	27%	20%		

9	Rapat-rapat koordinasi dan konsultasi ke luar daerah	Jumlah Orang/Kali yang melaksanakan Rapat - rapat koordinasi dan konsultasi (OK)	140	1,300,000	50	300,000	13	76,344.320	4	22,174	8	47,870	-	109,118	24	255,507	17%	20%
10	Penyedia jasa administrasi dan teknis perkantoran	Jangka Waktu terlaksananya jasa administrasi dan teknis perkantoran (Bulan)	0	3,138,960	12	2,044,000	3	282,000	3	796,000	3	462,000	3	468,091	12	2,008,091		64%
11	Penatausahaan kearsipan dan inventarisir barang milik daerah	Jumlah Kegiatan untuk Penatausahaan kearsipan (Kegiatan)	3	350,000	-	-	-	-	-	-	-	-	-	-	-	-		0%
12	Penyedia jasa kantor	Jumlah Kegiatan untuk jasa kantor (Kegiatan)	3	335,851	-	-	-	-	-	-	-	-	-	-	-	-	0%	0%
13	Pengadaan Pakaian Hari - Hari Tertentu	Jumlah Pakaian hari - Hari Tertentu yang diadakan (Kegiatan)	-	-	-	-	-	-	-	-	-	-	-	-	-	-		
14	Penyediaan Makanan dan Minuman	Jumlah Pakaian hari - Hari Tertentu yang diadakan (Kegiatan)	24	140,000	12	34,000	-	3	-	6	8,800	-	24,644	9	33,444	38%	24%	
15	Publikasi dan Dokumentasi	Jumlah Publikasi dan pameran yang dilaksanakan	6	400,000	3	110,000	-	1	42,800	1	5,062	1	49,788	3	97,650	50%	24%	
16	Penatausahaan Kearsipan	Jumlah Kegiatan Penatausahaan Kearsipan yang dilaksanakan	2	130,000	1	50,000	-	-	6,800	-	5,550	1	6,110	1	18,460	50%	14%	
17	Penatausahaan Aset	Jumlah kegiatan Penatausahaan Aset yang dilaksanakan	2	300,000	1	295,000	-	-	34,564	-	20,962	1	213,829	1	269,355	50%	90%	
<b>Rata - Rata Capaian Kinerja (%)</b>																	<b>46.04%</b>	<b>23.01%</b>
<b>Predikat Kinerja</b>																	<b>SR</b>	<b>SR</b>
<b>II</b>	<b>Program Peningkatan Sarana dan Prasarana Aparatur</b>	<b>Jumlah Jenis Sarana dan Prasarana yang dibangun/dipelihara/direhab</b>	-	<b>3,566,026</b>	<b>3</b>	<b>245,000</b>	-	-	<b>41,670</b>	-	<b>62,131</b>	<b>3</b>	<b>114,342</b>	<b>3</b>	<b>218,142</b>		<b>6%</b>	
1	Pengadaan peralatan gedung kantor	Jumlah Peralatan gedung kantor yang diadakan (Unit)	80	700,000	15	-	-	-	-	-	-	-	-	-	-	-	0%	0%
2	Pemeliharaan rutin/berkala kendaraan dinas/operasional	Persentase Pemeliharaan rutin/berkala kendaraan dinas/operasional (Persen)	81	1,066,026	80	225,000	-	0.15	41,670	0.22	62,131	0.34	96,717	79.71	200,517	98%	19%	
3	Pemeliharaan rutin/berkala peralatan gedung kantor	Jumlah Pemeliharaan rutin/berkala peralatan gedung kantor (Persen)	80	250,000	30	20,000	-	-	-	-	-	30	17,625	30	17,625	38%	7%	
4	Pengelolaan Sistem Informasi Bidang PU dan Penataan Ruang	Jumlah Website yang digunakan untuk informasi bidang pu dan penataan ruang (Web)	3	150,000	-	-	-	-	-	-	-	-	-	-	-	-	0%	0%

5	Pengadaan Kendaraan Dinas/Operasional	Jumlah Kendaraan Dinas/Operasional yang diadakan (Unit)	0	1,300,000	-	-	-	-	-	-	-	-	-	-	-	-	-	0%
6	Pemeliharaan rutin/berkala gedung kantor	Jumlah Gedung Kantor yang dipelihara/direhab (Unit)	1	100,000	-	-	-	-	-	-	-	-	-	-	-	-	-	0%
<b>Rata - Rata Capaian Kinerja (%)</b>																	<b>27.18%</b>	<b>4.31%</b>
<b>Predikat Kinerja</b>																	<b>SR</b>	<b>SR</b>
<b>III</b>	<b>Program Peningkatan Kapasitas Sumber Daya Aparatur</b>	<b>Jumlah ASN yang ditingkatkan kapasitasnya (Orang)</b>	<b>30</b>	<b>450,000</b>														<b>0%</b>
1	Bimbingan Teknis Bidang Ke PU an	Jumlah SDM yang mengikuti Bimtek Bidang Ke PU an (Orang)	30	150,000	0	-	-	-	-	-	-	-	-	-	-	-	-	0%
2	Pendidikan dan Pelatihan Formal dan Non Formal	Jumlah ASN yang mengikuti pendidikan dan pelatihan formal	30	300,000	3	-	-	-	-	-	-	-	-	-	-	-	-	0%
<b>Rata - Rata Capaian Kinerja (%)</b>																	<b>0%</b>	<b>0%</b>
<b>Predikat Kinerja</b>																	<b>SR</b>	<b>SR</b>
<b>IV</b>	<b>Program Peningkatan Pengembangan Sistem Pelaporan Capaian Kinerja dan Keuangan</b>	<b>Jumlah Dokumen Perencanaan, Penganggaran, dan Pelaporan yang disusun</b>	<b>0</b>	<b>1,785,000</b>	<b>8</b>	<b>280,000</b>			<b>52,192</b>		<b>46,639</b>		<b>103,940</b>		<b>202,772</b>			<b>11%</b>
1	Penyusunan laporan capaian kinerja dan ikhtisar realisasi kinerja	Jumlah laporan capaian kinerja dan ikhtisar realisasi kinerja SKPD (Dokumen)	2	20,000	-	-	-	-	-	-	-	-	-	0	-	-	-	0%
2	Penyusunan pelaporan prognosis realisasi anggaran	Jumlah Laporan prognosis realisasi anggaran (Dokumen)	1	10,000	-	-	-	-	-	-	-	-	-	0	-	-	-	0%
3	Penyusunan Renstra, Renja, RKA, dan DPA SKPD	Jumlah Dokumen Renstra, Renja, RKA, DPA, dan TEPR SKPD (Dokumen)	5	175,000	-	-	-	-	-	-	-	-	-	0	-	-	-	0%
4	Koordinasi, Monitoring, dan Evaluasi	Jumlah Koordinasi Perencanaan yang direncanakan	0	1,330,000	15	170,000	-	5	52,192	2	26,239	8	48,230	15	126,662		10%	
5	Penyusunan Dokumen Perencanaan, Penganggaran dan Pelaporan	Jumlah Dokumen Perencanaan, Penganggaran dan Pelaporan yang disusun	0	250,000	8	110,000	-	-	-	5	20,400	3	55,710	8	76,110		30%	
<b>Rata - Rata Capaian Kinerja (%)</b>																	<b>0%</b>	<b>0%</b>
<b>Predikat Kinerja</b>																	<b>SR</b>	<b>SR</b>



BIDANG BINA MARGA			1,181,225,304	138,391,491	51,402,564	2,549,702	4,731,762	95,203,069	134,342,046									
B	Meningkatnya Kualitas Jaringan Jalan	Persentase jalan Propinsi dalam kondisi baik/sedang (%)	66.29	1,181,225,304	68.22	138,391,491	-	51,402,564	-	2,549,702	-	4,731,762	66.29	75,658,018	66.29	134,342,046		
I	Program Pembangunan Jalan dan Jembatan	Persentase Jaringan Jalan Provinsi Dalam Kondisi Baik dan Sedang (%)	70.14	976,205,561	68.22	112,035,070	-	51,402,564	-	41,788	-	1,314,655	66.29	56,112,968	66.29	108,871,975	95%	11%
		Persentase Jaringan Jalan Provinsi Dalam Kondisi Rusak Ringan dan Rusak Berat (%)	29.86		31.78		-		-		-		33.71		33.71		113%	
1	Pembangunan/Peningkatan Jalan Batik Nau - Lubuk Banyau	Panjang Jalan Batik Nau - Lubuk Banyau yang dibangun (Km)	8	34,525,000	100	449,056	-	-	-	-	-	-	100.0	449,056	100	449,056	100%	1%
2	Pembangunan/Peningkatan Jalan Batik Nau - Lubuk Banyau (DAK)	Panjang Jalan Batik Nau - Lubuk Banyau yang dibangun (Km)/DAK	-	-	8.70	-	-	-	-	-	-	-	-	-	0	-	-	-
3	Pembangunan Jalan Kerkep - Lubuk Durian	Panjang Jalan Kerkep - Lubuk Durian yang dibangun (Km)	-	-	-	-	-	-	-	-	-	-	-	-	0	-	-	-
4	Pembangunan Jembatan Air Padang	Panjang Jembatan Air Padang yang dibangun (m)	-	-	-	-	-	-	-	-	-	-	-	-	0	-	-	-
5	Pembangunan Jalan Sp Gunung Selan - Unit III Kuro Tidur	Panjang Jalan Sp Gunung Selan - Unit III Kuro Tidur yang dibangun (Km)	-	-	-	-	-	-	-	-	-	-	-	-	0	-	-	-
6	Pembangunan Jalan Lubuk Banyau - Desa Air Solok	Panjang Jalan Lubuk Banyau - Desa Air Solok yang dibangun (Km)	-	-	-	-	-	-	-	-	-	-	-	-	0	-	-	-
7	Pembangunan Jalan Sp. Air Muring - Suka Baru	Panjang Jalan Sp. Air Muring - Suka Baru yang dibangun (Km)	-	-	-	-	-	-	-	-	-	-	-	-	0	-	-	-
8	Peningkatan Jalan Air Muring - Sukamakmur	Panjang Jalan Air Muring - Sukamakmur yang dibangun (Km)	12	36,000,000	-	-	-	-	-	-	-	-	-	-	0	-	0%	0%
9	Pembangunan Jalan Kurawan - Pinju Layang - Padang Lebar (DAK)	Panjang Jalan Kurawan - Pinju Layang - Padang Lebar yang dibangun (Km)	-	-	-	-	-	-	-	-	-	-	-	-	0	-	-	-
10	Pembangunan/Peningkatan Jalan Padang Serai - Pasar Ngalam	Panjang Jalan Padang Serai - Pasar Ngalam yang dibangun (Km)	-	-	-	-	-	-	-	-	-	-	-	-	0	-	-	-
11	Pembangunan/Peningkatan Jalan Durian Bubur Pasar Talo	Panjang Jalan Durian Bubur - Pasar Talo yang dibangun (Km)	7	20,140,000	100	643,728	-	-	-	-	-	-	100.0	643,728	100	643,728	100%	3%
12	Pembangunan Jalan Suka Raja - Padang Capu - Bts. Sumsel	Panjang Jalan Suka Raja - Padang Capu - Bts. Sumsel yang dibangun (Km)	-	-	-	-	-	-	-	-	-	-	-	-	0	-	-	-

Mempercepat Serapan Anggaran sesuai rencana alur KAS pada setiap kegiatan, Mempercepat Administrasi Lelang agar Paket - Paket segera bisa di lelang UKPBJ, dan Meningkatkan kualitas SDM dengan pemerataan ASN di Bidang

13	Pembangunan/Peningkatan Jalan Sendawar - Maras	Panjang Jalan Sendawar - Maras yang dibangun (Km)	7	20,850,000	100.00	793,886	-	-	-	-	-	-	100.0	793,886	100	793,886	100%	4%	
14	Pembangunan Jalan PUT-Kota Padang-Derati - Tanjung Ening	Panjang Jalan PUT-Kota Padang-Derati - Tanjung Ening yang ditingkatkan (Km)	2	6,887,000	100	2,783,774	-	-	-	-	-	-	100.0	2,783,774	100	2,783,774	100%	40%	
15	Pembangunan Jalan Palak Curup - Karang Baru	Panjang Jalan Palak Curup - Karang Baru yang dibangun (Km)	-	-	-	-	-	-	-	-	-	-	-	0	-	-			
16	Peningkatan Jalan Tj. Iman-Muara Sahung - Air Tembok (Batas Sumsel)	Panjang Jalan Tj. Iman-Muara Sahung - Air Tembok (Batas Sumsel) yang ditingkatkan (km)	-	-	100	9,331,020	-	-	-	-	-	-	100.0	9,331,020	100	9,331,020	100%		
17	Pembangunan Jalan Mukomuko - Dusun Gedang - Sp. Yamaja (Pondok Kopi)	Panjang Jalan Mukomuko - Dusun Gedang - Sp. Yamaja (Pondok Kopi) yang dibangun (km)	15	30,080,000	100	749,514	-	-	-	-	-	-	100.0	749,514	100	749,514	100%	2%	
18	Pembangunan Jalan Penarik Lubuk Pinang	Panjang Jalan Penarik Lubuk Pinang yang dibangun (Km)	-	-	-	-	-	-	-	-	-	-	-	0	-	-			
19	Pembangunan Jalan Lubuk Gedang-SPVI (Ag.Jaya-SP3 Slagan Jaya)	Panjang Jalan Lubuk Gedang-SPVI (Ag.Jaya-SP3 Slagan Jaya) yang dibangun (Km)	-	-	-	-	-	-	-	-	-	-	-	0	-	-			
20	Pembangunan Jalan Tanah Rekah-Sp IV Teras Terunjam	Panjang Jalan Tanah Rekah-Sp IV Teras Terunjam yang dibangun (km)	-	-	-	-	-	-	-	-	-	-	-	0	-	-			
21	Pembangunan Jalan Tebak Monok - Sp.Waim - Embong Ijuk	Panjang Jalan Tebak Monok - Sp.Waim - Embong Ijuk yang dibangun (km)	-	-	-	-	-	-	-	-	-	-	-	0	-	-			
22	Pembangunan Jalan Curup - Tes	Panjang Jalan Curup - Tes yang dibangun (km)	-	-	-	-	-	-	-	-	-	-	-	0	-	-			
23	Pembangunan Jalan Tambang Sawah-Ketenong	Panjang Jalan Tambang Sawah-Ketenong yang dibangun (km)	-	-	-	-	-	-	-	-	-	-	-	0	-	-			
24	Pembangunan Jalan Lubuk Durian - Lubuk Sini	Panjang Jalan Lubuk Durian - Lubuk Sini yang dibangun (km)	-	-	-	-	-	-	-	-	-	-	-	0	-	-			
25	Pembangunan Jalan Permu - Bengko	Panjang Jalan Permu - Bengko yang dibangun (Km)	-	11,000,000	-	-	-	-	-	-	-	-	-	0	-	-			
26	Perencanaan dan Pengawasan Teknis Jalan dan Jembatan Provinsi Bengkulu (P2T.Prov)	Jumlah Dokumen Perencanaan dan Pengawasan Teknis Jalan dan Jembatan Provinsi Bengkulu/ P2T.Prov (Dokumen)	-	-	-	-	-	-	-	-	-	-	-	0	-	-			

27	Pemograman, Pengendalian, dan Pelaporan (Evaluasi dan Monitoring)	Jumlah Dokumen Perencanaan, Pengawasan dan Pelaporan yang dibuat (dokumen)		18,096,781	-	-	-	-	-	-	-	-	-	0	-		0%	
28	Perencanaan Pembangunan dan Peningkatan Jalan dan Jembatan	Jumlah Dokumen Perencanaan Pembangunan dan Peningkatan Jalan dan Jembatan (Dokumen)	20	18,000,000	5	2,856,572	-	-	-	41,788	-	90,970	5	406,925	5	539,683	25%	3%
	Perencanaan Pembangunan dan Peningkatan Jalan dan Jembatan	Jumlah Dokumen Perencanaan Pembangunan dan Peningkatan Jalan dan Jembatan (Dokumen)				5,750	-	-	-	-	-	-	5	5,750	5	5,750		
29	Pengawasan Pembangunan dan Peningkatan jalan dan Jembatan	Jumlah Dokumen Pengawasan Pembangunan dan Peningkatan Jalan dan Jembatan	20	14,500,000	3	866,052	-	-	-	-	-	135,816	3	668,506	3	804,323	15%	6%
	Pengawasan Pembangunan dan Peningkatan jalan dan Jembatan	Jumlah Dokumen Pengawasan Pembangunan dan Peningkatan Jalan dan Jembatan			3	7,000	-	-	-	-	-	-	3	7,000	3	7,000		
30	Survey monitoring dan pelaporan bidang bina marga	Jumlah Dokumen/Laporan Survey Bidang Bina Marga	2	5,000,000	1	467,362	-	-	-	-	-	121,574	1	276,141	1	397,715	50%	8%
	Survey monitoring dan pelaporan bidang bina marga	Jumlah Dokumen/Laporan Survey Bidang Bina Marga				81,618	-	-	-	-	-	-	1	81,618	1	81,618		
31	Pembangunan/ Peningkatan Jalan Ketahun - Giri Mulya	Jumlah Jalan Ketahun - Giri Mulya yang dibangun (Km)			-	-	-	-	-	-	-	-	-	-	0	-		
32	Pembangunan/ Peningkatan Jalan Derati - Tanjung Ening	Panjang Jalan Derati - Tanjung Ening yang dibangun/ditingkatkan (Km)			-	-	-	-	-	-	-	-	-	-	0	-		
33	Pembangunan / Peningkatan Jalan Letjen. Suprpto Kec. Curup Tengah	Panjang Jalan Letjen. Suprpto Kec. Curup Tengah dibangun/ditingkatkan (Km)			-	-	-	-	-	-	-	-	-	-	0	-		
34	Pembangunan/ Peningkatan Jalan Argamakmur - Sp. IV (Pak Jenggot)	Panjang Jalan Argamakmur - Sp. IV (Pak Jenggot)(Km)			-	-	-	-	-	-	-	-	-	-	0	-		
35	Pembangunan Jalan Sp. Kedurang - KB Agung - Batu Ampar	Panjang Jalan Sp. Kedurang - KB Agung - Batu Ampar (Km)			-	-	-	-	-	-	-	-	-	-	0	-		
36	Peningkatan Jalan Pasar Ngalam - Pasar Talo	Panjang Jalan Pasar Ngalam - Pasar Talo yang dibangun (Km)			-	-	-	-	-	-	-	-	-	-	0	-		
37	Peningkatan Jalan Atas Tebing Muara Aman	Panjang Jalan Atas Tebing - Muara Aman yang ditingkatkan (Km)	500	3,000,000	-	-	-	-	-	-	-	-	-	-	0	-	0%	0%

38	Peningkatan Jalan Beringin Tiga - Bengko	Panjang Jalan Beringin Tiga - Bengko (Km)	-	-	-	-	-	-	-	-	-	-	-	-	0	-		
39	Peningkatan Ruas Jalan Di Kabupaten/Kota	Peningkatan Ruas Jalan Di Kabupaten/Kota (Km)	-	-	-	-	-	-	-	-	-	-	-	-	0	-		
40	Peningkatan Jalan Batanghari	Panjang Jalan Batanghari (Km)	-	-	-	-	-	-	-	-	-	-	-	-	0	-		
41	Peningkatan Jalan Permu - Bengko	Panjang Jalan Permu - Bengko - yang ditingkatkan	4	9,000,000	100	942,354	-	-	-	-	-	100.0	942,354	100	942,354	100%	10%	
42	Peningkatan Jalan Permu - Bengko - Beringin III/DAK	Panjang Jalan Permu - Bengko - Beringin III (Km) yang ditingkatkan/DAK	-	-	-	-	-	-	-	-	-	-	-	-	0	-		
43	Pembangunan Jalan Beringin Tiga - Bengko	Panjang Jalan Beringin Tiga - Bengko (Km)	-	-	-	-	-	-	-	-	-	-	-	-	0	-		
44	Pembangunan Jalan Simpang Kayu Kunyit - Keban Agung - Palak Bengkerung	Panjang Jalan Simpang Kayu Kunyit - Keban Agung - Palak Bengkerung (Km)	15	30,000,000	-	-	-	-	-	-	-	-	-	-	0	-	0%	0%
45	Pembangunan Jaringan Jalan Enggano	Panjang Jaringan Jalan Enggano (Km)	-	-	-	-	-	-	-	-	-	-	-	-	0	-		
46	Pembangunan Drainase/Pelapis Tebing jalan Klutum - Sp. Pino	Panjang Talud jalan Klutum - Sp. Pino (Km)	100	210,000	-	-	-	-	-	-	-	-	-	-	0	-	0%	0%
47	Peningkatan jalan Kurawan - Pinju Layang - padang Lebar	Panjang jalan Kurawan - Pinju Layang - padang Lebar (Km)	1.5	4,451,765	-	-	-	-	-	-	-	-	-	-	0	-	0%	0%
48	Peningkatan Jalan Sp. III Padang Guci - Air Kering - Padang leban	Panjang Jalan Sp. III Padang Guci - Air Kering - Padang leban (Km)	3	9,704,696	100	340,526	-	-	-	-	-	100.0	340,526	100	340,526	100%	4%	
49	Peningkatan Jalan Hibrida	Panjang Jalan Hibrida (Km)	-	-	-	-	-	-	-	-	-	-	-	-	0	-		
50	Peningkatan Jalan Gerak Alam Manna	Panjang Jalan Gerak Alam Manna yang ditingkatkan (Km)	-	-	-	-	-	-	-	-	-	-	-	-	0	-		
51	Peningkatan Jalan PUT - Kota Padang - Derati Tanjung Ening	Panjang Jalan PUT - Kota Padang (Km)	6	18,000,000	-	-	-	-	-	-	-	-	-	-	0	-	0%	0%
52	Peningkatan Jalan Argamakmur - desa kali	Panjang Jalan Argamakmur - desa kali (Km)	500	1,000,000	-	-	-	-	-	-	-	-	-	-	0	-	0%	0%
53	Pembangunan Jembatan Provinsi	Panjang Jembatan Provinsi (Jembatan)	-	-	-	-	-	-	-	-	-	-	-	-	0	-		
54	Peningkatan jalan Wisata Pantai Panjang	Panjang jalan Wisata Pantal Panjang (Km)	3	15,295,000	100	862,547	-	-	-	-	-	100.0	862,547	100	862,547	100%	6%	

55	Peningkatan Jalan Tanah Rekah - Sp. IV Teras Terunjam	Panjang Jalan Tanah Rekah - Sp. IV Teras Terunjam (Km)	2	6,000,000	100	633,200	-	-	-	-	-	-	100.0	633,200	100	633,200	100%	11%
56	Peningkatan Jalan Tugu Hiu - Sp. Kroya	Panjang Jalan Tugu Hiu - Sp. Kroya (Km)	4	10,000,000	-	-	-	-	-	-	-	-	-	-	0	-	0%	0%
57	Peningkatan jalan Datar Lebar - Mentiring	Panjang jalan Datar Lebar - Mentiring (Km)	6	33,850,000	100	721,123	-	-	-	-	-	-	100	721,123	100	721,123	100%	2%
58	Peningkatan Jalan Tes - Muara Aman	Panjang Jalan Tes - Muara Aman (Km)	4	11,650,000	100	4,118,455	-	-	-	-	-	-	100	4,118,455	100	4,118,455	100%	35%
59	Peningkatan Jalan Lais - Argamakmur	Panjang Jalan Lais - Argamakmur (Km)	3	7,251,000	-	-	-	-	-	-	-	-	-	-	0	-	0%	0%
60	Peningkatan Jalan Dalam Kota Argamakmur CS	Panjang Jalan Dalam Kota Argamakmur CS (Km)	-	-	-	-	-	-	-	-	-	-	-	-	0	-		
61	Peningkatan Jalan Dalam Kota CS	Panjang Jalan Dalam Kota CS yang ditingkatkan (Km)	-	-	-	-	-	-	-	-	-	-	-	-	0	-		
62	Pembangunan Jembatan Gantung Simpang Empat Air Luas	Jumlah Jembatan Gantung Simpang Empat Air Luas yang dibangun (Unit)	-	-	-	-	-	-	-	-	-	-	-	-	0	-		
63	Peningkatan Jalan Derati - Tj. Ening		-	-	-	-	-	-	-	-	-	-	-	-	0	-		
64	Peningkatan Jalan Lubuk Durian - Lubuk Sini (Lubuk Sini - Sp. Kelindang)	Panjang Jalan Lubuk Durian - Lubuk Sini (Lubuk Sini - Sp. Kelindang) (Km)	11	31,960,000	-	-	-	-	-	-	-	-	-	-	0	-	0%	0%
65	Ruas Jalan Tanjung Iman (Kaur) - Muara Dua (OKU Selatan) - Martapura (OKU Timur)	Ruas Jalan Tanjung Iman (Kaur) - Muara Dua (OKU Selatan) - Martapura (OKU Timur) (Km)	-	-	-	-	-	-	-	-	-	-	-	-	0	-		
66	Ruas Jalan Sukaraja - Padang Capo (Seluma) - Air Kelinsar (Empat lawang)	Ruas Jalan Sukaraja - Padang Capo (Seluma) - Air Kelinsar (Empat lawang)(Km)	1	4,375,031	100	352,429	-	-	-	-	-	-	100.0	352,429	100	352,429	100%	8%
67	Pembangunan Jalan Sidomukti Tanah Tinggi Sukarami Kec. Padang Jaya	Panjang Jalan Sidomukti Tanah Tinggi Sukarami Kec. Padang Jaya yang dibangun (Km)	-	-	-	-	-	-	-	-	-	-	-	-	0	-		
68	Pembangunan Jalan Argamakmur Desa kali	Panjang Jalan Argamakmur Desa kali yang dibangun (Km)	-	-	-	-	-	-	-	-	-	-	-	-	0	-		
69	Pembangunan/ Peningkatan Jalan Klindang - Susup	Panjang Jalan Klindang - Susup yang dibangun/ditingkatkan (Km)	-	-	-	-	-	-	-	-	-	-	-	-	0	-		
70	Perbaikan Jalan Desa Talang Bunut Kab. Lebong	Panjang Jalan Desa Talang Bunut Kab. Lebong yang diperbaiki (Km)	-	-	-	-	-	-	-	-	-	-	-	-	0	-		
71	Perbaikan Jalan Tabiak Dipoa	Panjang Jalan Tabiak Dipoa yang di perbaiki (km)	-	-	-	-	-	-	-	-	-	-	-	-	0	-		



72	Pembangunan Box Culvert Desa Jeranglah Tinggi Ruas Jalan Sp. Kayu Kunyit Palak Bengkerung	Panjang Box Culvert Desa Jeranglah Tinggi Ruas Jalan Sp. Kayu Kunyit Palak Bengkerung yang dibangun (Km)	-	-	-	-	-	-	-	-	-	-	-	-	0	-		
73	Pembangunan/Peningkatan Jalan Klutum - Sp. Pino	Panjang Jalan Klutum - Sp. Pino yang dibangun/ditingkatkan (Km)	-	-	-	-	-	-	-	-	-	-	-	-	0	-		
74	Pembebasan Lahan Sp. Skip	Pembebasan Lahan Sp. Skip (Lokasi)	1	3,000,000	-	-	-	-	-	-	-	-	-	-	0	-	0%	0%
75	Pembangunan/Peningkatan Jalan Irian	Panjang Jalan Irian yang dibangun/ditingkatkan (Km)	-	-	-	-	-	-	-	-	-	-	-	-	0	-		
76	Pembangunan/Peningkatan Jalan Danau (Simpang Kompil Pintu Air DDTs)	Panjang Jalan Danau (Simpang Kompil Pintu Air DDTs) yang dibangun/ditingkatkan (Km)	-	-	-	-	-	-	-	-	-	-	-	-	0	-		
77	Pembangunan/Peningkatan Jalan Kalimantan	Panjang Jalan Kalimantan yang dibangun/ditingkatkan (Km)	-	-	-	-	-	-	-	-	-	-	-	-	0	-		
78	Pembangunan Jalan dan Jembatan Enggano (DAK)	Panjang Jalan dan Jembatan Enggano yang dibangun (Km)	-	-	-	-	-	-	-	-	-	-	-	-	0	-		
79	Pembangunan/Peningkatan jalan Giri Mulya - Atas Tebing	Panjang jalan Giri Mulya - Atas Tebing yang dibangun/ditingkatkan (Km)	0.5	3,000,000	-	-	-	-	-	-	-	-	-	-	0	-		
80	Pembangunan/Peningkatan Jalan Kerkap - Giri Mulya	Panjang Jalan Kerkap - Giri Mulya yang dibangun/ditingkatkan (Km)	3.5	8,200,000	100	6,258,139	-	-	-	-	-	-	100.0	6,258,139	100	6,258,139	100%	76%
81	Pembangunan Plat Beton Pematang Balam Hulu palik	Panjang Plat Beton Pematang Balam Hulu palik yang dibangun (Km)	-	-	-	-	-	-	-	-	-	-	-	-	0	-		
82	Pembangunan/Peningkatan Jalan Curup - Air Dingin	Panjang Jalan Curup - Air Dingin yang dibangun/ditingkatkan (Km)	-	-	-	-	-	-	-	-	-	-	-	-	0	-		
83	Pembangunan/Peningkatan Jalan Batik Nau-Lubuk Banyau+Box Culvert	Panjang Jalan Batik Nau-Lubuk Banyau+Box Culvert yang dibangun/ditingkatkan (Unit)	-	-	-	-	-	-	-	-	-	-	-	-	0	-		
84	Pembangunan/Peningkatan Jalan Gunung Selan - lais	Panjang Jalan Gunung Selan - lais yang dibangun/ditingkatkan (Km)	-	-	-	-	-	-	-	-	-	-	-	-	0	-		
85	Peningkatan Jalan PUT Kota Padang - Lubuk Belimbing - SBI	Panjang Jalan PUT Kota Padang - Lubuk Belimbing - SBI yang ditingkatkan (Km)	-	-	-	-	-	-	-	-	-	-	-	-	0	-		

87	Bayar Utang Pembangunan Jalan Derati - Tanjung Ening	Bayar Utang Pembangunan Jalan Derati - Tanjung Ening	-	-	-	-	-	-	-	-	-	-	-	-	0	-		
88	Relokasi dan Peningkatan Jalan Tanjung Iman-Muara Sahung-Air Tembok (Batas Sumsel)	Panjang Jalan Tanjung Iman-Muara Sahung-Air Tembok (Batas Sumsel) yang direlokasi dan ditingkatkan (Km)	9	27,300,000	-	-	-	-	-	-	-	-	-	-	0	-		
89	Pembangunan Talud Jalan Klutum-Sp. Pino	Panjang Talud Jalan Klutum-Sp. Pino yang dibangun (Km)	-	-	-	-	-	-	-	-	-	-	-	-	0	-		
90	Pembangunan Talud Ruas Jalan Permu - Bengko	Panjang Talud Ruas Jalan Permu - Bengko yang dibangun	-	-	-	-	-	-	-	-	-	-	-	-	0	-		
91	Peningkatan Jalan Pasar Bawah-Manggul	Panjang Jalan Pasar Bawah-Manggul yang ditingkatkan (Km)	-	-	-	-	-	-	-	-	-	-	-	-	0	-		
92	Peningkatan Jalan Ketahun-Giri Mulya	Panjang Jalan Ketahun-Giri Mulya yang ditingkatkan (Km)	-	-	-	-	-	-	-	-	-	-	-	-	0	-		
93	Peningkatan Jalan Lubuk Gedang-Sp VI (Ag. Jaya-SP3 Slagan Jaya)	Panjang Jalan Lubuk Gedang-Sp VI (Ag. Jaya-SP3 Slagan Jaya) yang ditingkatkan (Km)	6	12,000,000	100	32,834	-	-	-	-	-	100	32,834	100	32,834	100%	0%	
94	Peningkatan Jalan Penarik-Lubuk Pinang	Panjang Jalan Penarik-Lubuk Pinang yang ditingkatkan (km)	1	2,941,700	100	337,550	-	-	-	-	-	100	337,550	100	337,550	100%	11%	
95	Pembangunan Drainase dan Pelapis tebing Jln. Tes-Muara Aman	Panjang Drainase dan Pelapis tebing Jln. Tes-Muara Aman yang dibangun (Km)	-	-	-	-	-	-	-	-	-	-	-	-	0	-		
96	Peningkatan Jalan Palak Curup-Sp. III Karang Baru	Panjang Jalan Palak Curup-Sp. III Karang Baru yang ditingkatkan (Km)	-	-	-	-	-	-	-	-	-	-	-	-	0	-		
97	Peningkatan Jalan Tebat Monok-Sp. Waimembong Ijuk	Panjang Jalan Tebat Monok-Sp. Waimembong Ijuk yang ditingkatkan (Km)	9	26,465,000	100	1,365,219	-	-	-	-	-	100.0	1,365,219	100	1,365,219	100%	5%	
98	Pembangunan Drainase dan Pelapis Tebing Jln. Kepahiang-Bts. Sumsel (Desa Kampung Bogor)	Panjang Drainase dan Pelapis Tebing Jln. Kepahiang-Bts. Sumsel (Desa Kampung Bogor) yang dibangun (Km)	-	-	-	-	-	-	-	-	-	-	-	-	0	-		
99	Pembangunan Drainase dan Pelapis Tebing Desa Permu Bawah	Panjang Drainase dan Pelapis Tebing Desa Permu Bawah yang dibangun (m)	-	-	-	-	-	-	-	-	-	-	-	-	0	-		
100	Pembangunan Drainase dan Pelapis Tebing Desa Penanjung Panjang	Panjang Drainase dan Pelapis Tebing Desa Penanjung Panjang yang dibangun (m)	-	-	-	-	-	-	-	-	-	-	-	-	0	-		

101	Pembangunan Drainase dan Pelapis Tebing Permu-Bengko	Panjang Drainase dan Pelapis Tebing Permu-Bengko yang dibangun (m)	-	-	-	-	-	-	-	-	-	-	-	-	-	0	-		
102	Peningkatan Jalan Letnan Jahidin	Panjang Jalan Letnan Jahidin yang ditingkatkan (Km)	-	-	-	-	-	-	-	-	-	-	-	-	-	0	-		
103	Peningkatan Jalan Tanjung Agung Palik-Lubuk Durian	Panjang Jalan Tanjung Agung Palik-Lubuk Durian ditingkatkan (Km)	-	-	-	-	-	-	-	-	-	-	-	-	-	0	-		
104	Pembangunan Pelapis Tebing dan Drainase Jalan Lubuk Durian-Argamakmur (Kemumu)	Panjang Pelapis Tebing dan Drainase Jalan Lubuk Durian-Argamakmur (Kemumu) yang dibangun (m)	-	-	-	-	-	-	-	-	-	-	-	-	-	0	-		
105	Peningkatan Jalan Sukarami-Tj. Harapan-Unit I Marga Sakti Kec. Air Padang	Panjang Jalan Sukarami-Tj. Harapan-Unit I Marga Sakti Kec. Air Padang yang ditingkatkan (Km)	-	-	-	-	-	-	-	-	-	-	-	-	-	0	-		
106	Pembangunan Dinding Penahan Longsor di Desa Talang Ratu Kab.Lebong	Panjang Dinding Penahan Longsor di Desa Talang Ratu Kab.Lebong yang dibangun (m)	-	-	-	-	-	-	-	-	-	-	-	-	-	0	-		
107	Pembangunan Jalan A. Yani Adam Malik	Panjang Jalan A. Yani Adam Malik yang dibangun	15	52,000,000												0	-	0%	0%
108	Pembangunan Trotoar Jalan Zainal Abidin Muara Aman (Ruas Jalan Tes-Muara Aman)	Panjang Trotoar Jalan Zainal Abidin Muara Aman (Ruas Jalan Tes-Muara Aman) yang dibangun (m)	-	-	-	-	-	-	-	-	-	-	-	-	-	0	-		
109	Pembangunan/Peningkatan Jalan Air Lang-Desa Apur (Air Ruso)	Panjang Jalan Air Lang-Desa Apur (Air Ruso) yang dibangun (Km)	6	16,000,000	100	12,564,174							100.0	12,564,174	100	12,564,174	100%	79%	
110	Peningkatan/Pembangunan Jalan Kepahiang-Kabawetan (Desa Kampung Bogor)	Panjang Jalan Kepahiang-Kabawetan (Desa Kampung Bogor) yang ditingkatkan/dibangun (Km)	-	-	-	-	-	-	-	-	-	-	-	-	-	0	-		
111	Peningkatan jalan Gunung Selan - Unit IV Desa Padang Jaya	Peningkatan jalan Gunung Selan - Unit IV Desa Padang Jaya (Km)	-	-	-	-	-	-	-	-	-	-	-	-	-	0	-		
112	Pembangunan Drainase dan Pelapis Tebing Susup-Tj. Alam-Ujang Mas (Desa Cugung Lalang)	Panjang Drainase dan Pelapis Tebing Susup-Tj. Alam-Ujang Mas (Desa Cugung Lalang) yang dibangun (m)	-	-	-	-	-	-	-	-	-	-	-	-	-	0	-		

113	Pembangunan Talud Ruas Jalan Tanjung Iman - Muara Sahung - Air Tembok (Batas Sumsel)	Pembangunan Talud Ruas Jalan Tanjung Iman - Muara Sahung - Air Tembok (Batas Sumsel)	-	-	-	-	-	-	-	-	-	-	-	-	-	-	0	-			
114	Pembangunan Box Culvert Jalan Lubuk Durian - Argamakmur	Pembangunan Box Culvert Jalan Lubuk Durian - Argamakmur	-	-	-	-	-	-	-	-	-	-	-	-	-	-	0	-			
115	Pembayaran Hutang Pembangunan/Peningkatan Jalan Klutum - Simpang Pinio	Pembayaran Hutang Pembangunan/Peningkatan Jalan Klutum - Simpang Pinio	-	-	-	-	-	-	-	-	-	-	-	-	-	-	0	-			
116	Pembayaran Hutang Pembangunan/Peningkatan Jalan Sp. Kedurang - Keban Agung - Batu Ampar	Pembayaran Hutang Pembangunan/Peningkatan Jalan Sp. Kedurang - Keban Agung - Batu Ampar	-	-	-	-	-	-	-	-	-	-	-	-	-	-	0	-			
117	Pembayaran Hutang Pembangunan/Peningkatan Batik Nau-Lubuk Banyau +Box Culvert	Pembayaran Hutang Pembangunan/Peningkatan Batik Nau-Lubuk Banyau +Box Culvert	-	-	-	-	-	-	-	-	-	-	-	-	-	-	0	-			
118	Pembayaran Hutang Pembangunan Jalan Argamakmur - Desa Kali Kali	Pembayaran Hutang Pembangunan Jalan Argamakmur - Desa Kali Kali	-	-	-	-	-	-	-	-	-	-	-	-	-	-	0	-			
119	Pembayaran Hutang Pembangunan Jalan dan Jembatan Enggano	Pembayaran Hutang Pembangunan Jalan dan Jembatan Enggano	-	-	-	-	-	-	-	-	-	-	-	-	-	-	0	-			
120	Pembayaran Hutang Pembangunan/Peningkatan Jalan Permu - Bengko	Pembayaran Hutang Pembangunan/Peningkatan Jalan Permu - Bengko	-	-	-	-	-	-	-	-	-	-	-	-	-	-	0	-			
121	Pembayaran Hutang Pembangunan/Peningkatan Jalan Ketrkap - Giri Mulya	Pembayaran Hutang Pembangunan/Peningkatan Jalan Ketrkap - Giri Mulya	-	-	-	-	-	-	-	-	-	-	-	-	-	-	0	-			
122	Pembayaran Hutang Pembangunan/peningkatan Jalan tanjung Kemuning - Datar Lebar Bentiring	Pembayaran Hutang Pembangunan/peningkatan Jalan tanjung Kemuning - Datar Lebar Bentiring	-	-	-	-	-	-	-	-	-	-	-	-	-	-	0	-			
123	Pembayaran Hutang Pembangunan/Peningkatan Jalan Pasar Talo - Pasar Ngalam	Pembayaran Hutang Pembangunan/Peningkatan Jalan Pasar Talo - Pasar Ngalam	-	-	-	-	-	-	-	-	-	-	-	-	-	-	0	-			
124	Pembayaran Hutang Pembangunan Jalan Beringin III - Bengko	Pembayaran Hutang Pembangunan Jalan Beringin III - Bengko	-	-	-	-	-	-	-	-	-	-	-	-	-	-	0	-			
125	Pembayaran Hutang Peningkatan Jalan PUT Kota Padang - Lubuk Belimbing SBI	Pembayaran Hutang Peningkatan Jalan PUT Kota Padang - Lubuk Belimbing SBI	-	-	-	-	-	-	-	-	-	-	-	-	-	-	0	-			

126	Pembangunan Drainase dan Pelapis Tebing Ruas Jalan Preovinsi di Wilayah Kabupaten Bengkulu Utara	Pembangunan Drainase dan Pelapis Tebing Ruas Jalan Preovinsi di Wilayah Kabupaten Bengkulu Utara	-	-	-	-	-	-	-	-	-	-	-	-	-	0	-		
127	Pembangunan Bronjong Desa Tabeak Dipoa Kabupaten Lebong	Pembangunan Bronjong Desa Tabeak Dipoa Kabupaten Lebong	-	-	-	-	-	-	-	-	-	-	-	-	-	0	-		
128	Pembangunan Bronjong Desa Kota Agung Kecamatan Uram Raya Kab. Lebong	Pembangunan Bronjong Desa Kota Agung Kecamatan Uram Raya Kab. Lebong	-	-	-	-	-	-	-	-	-	-	-	-	-	0	-		
129	Pembangunan Bronjong Desa Kota Agung Kec. Uram Jaya Kab. Lebong	Pembangunan Bronjong Desa Kota Agung Kec. Uram Jaya Kab. Lebong	-	-	-	-	-	-	-	-	-	-	-	-	-	0	-		
130	Pembangunan Bronjong Desa Talang Leak Kab. Lebong	Pembangunan Bronjong Desa Talang Leak Kab. Lebong	-	-	-	-	-	-	-	-	-	-	-	-	-	0	-		
131	Pengoralan Jalan Irigasi Jaringan Rawa air Penago	Pengoralan Jalan Irigasi Jaringan Rawa air Penago	-	-	-	-	-	-	-	-	-	-	-	-	-	0	-		
132	Pembayaran Hutang Pembangunan/Peningkatan Jalan Penarik - Lubuk Pinang	Pembayaran Hutang Pembangunan/Peningkatan Jalan Penarik - Lubuk Pinang	-	-	-	-	-	-	-	-	-	-	-	-	-	0	-		
133	Peningkatan Jalan Tanjung Iman-Muara Sahung-Air Tembok (Batas Sumsel)	Panjang Jalan Tanjung Iman-Muara Sahung-Air Tembok (Batas Sumsel) yang ditingkatkan	-	-	-	-	-	-	-	-	-	-	-	-	-	0	-		
134	Peningkatan Jalan Tebat Monok-Sp. Waim-Embong Ijuk (DAK)	Panjang Jalan Tebat Monok-Sp. Waim-Embong Ijuk yang ditingkatkan	5	15,000,000	-	-	-	-	-	-	-	-	-	-	-	0	-	0%	0%
135	Peningkatan Jalan Tebak Monok - Sp. Waim - Kb. Agung (DAK)	Panjang Jalan Tebak Monok - Sp. Waim - Kb. Agung (DAK) yang ditingkatkan	5	15,393,200	-	-	-	-	-	-	-	-	-	-	-	0	-	0%	0%
136	Pembangunan Pagar BOR (Bengkulu Outing Ringroad)	Panjang Pagar BOR (Bengkulu Outing Ringroad) yang dibangun	600	8,800,000	2.2	4,860,280	-	-	-	-	966,295	2.2	3,448,355	2.2	4,414,650	0%	50%		
	Pembangunan Pagar BOR (Bengkulu Outing Ringroad)	Panjang Pagar BOR (Bengkulu Outing Ringroad) yang dibangun			2.2	1,500	-	-	-	-		2.2	1,500	2.2	1,500				
137	Peningkatan Jalan Taba Tembilang - Kuro Tidur	Panjang Jalan Taba Tembilang - Kuro Tidur yang ditingkatkan (Km)	1.5	5,000,000	-	-	-	-	-	-	-	-	-	-	-	0	-	0%	0%



138	Pembangunan Talud Ruas Jalan Klindang Susup-Ujan Mas	Panjang Talud Ruas jalan Klindang Susup-Ujan Mas yang dibangun (m)			-	-	-	-	-	-	-	-	-	0	-		
139	Pembangunan Drainase dan Pelapis Tebing Ruas Jalan Provinsi di Wilayah Kab. Kepahiang	Jumlah Lokasi Drainase dan Pelapis Tebing Ruas Jalan Provinsi di Wilayah Kab. Kepahiang (lokasi)	3	600,000	-	-	-	-	-	-	-	-	-	0	-	0%	0%
140	Peningkatan Jalan Bukit Kaba	Panjang Jalan Bukit Kaba yang ditingkatkan	2	4,877,000	100	897,966	-	-	-	-	-	100.0	897,966	100	897,966	100%	18%
141	Pembangunan Jalan Sp. Air Muring-Suka Baru	Panjang Jalan Sp. Air Muring-Suka Baru yang dibangun	3.5	11,000,000	-	-	-	-	-	-	-	-	-	0	-	0%	0%
142	Peningkatan Jalan Pasar Ngalam-Pasar Talo (DAK)	Panjang Jalan Pasar Ngalam-Pasar Talo yang ditingkatkan (DAK)	2	6,154,680	100	239,467	-	-	-	-	-	100.0	239,467	100	239,467	100%	4%
143	Peningkatan Jalan Padang Serai-Pasar Ngalam (DAK)	Panjang Jalan Padang Serai-Pasar Ngalam yang ditingkatkan (DAK)	3.5	10,877,643	-	-	-	-	-	-	-	-	-	0	-	0%	0%
144	Peningkatan Jalan Tanjung Kemuning-Datar Lebar	Panjang Jalan Tanjung Kemuning-Datar Lebar yang ditingkatkan	13	34,000,000	100	1,525,011	-	-	-	-	-	100	1,525,011	100	1,525,011	100%	4%
145	Peningkatan Jalan Tambang Sawah-Ketenong	Panjang Jalan Tambang Sawah-Ketenong yang ditingkatkan	12	37,560,000	100	2,225,840	-	-	-	-	-	100	2,225,840	100	2,225,840	100%	6%
146	Pembangunan Pelapis Tebing Jalan Sapta Marga	Panjang Pelapis Tebing Jalan Sapta Marga yang dibangun (m')	100	500,000	100	19,672	-	-	-	-	-	100	19,672	100	19,672	100%	4%
147	Pembangunan Jalan Permu-Beringin III (Beringin Tiga-Bengko)	Panjang Jalan Permu-Beringin III (Beringin Tiga-Bengko) yang dibangun (m')	4	11,055,000	-	-	-	-	-	-	-	-	-	0	-	0%	0%
148	Peningkatan Jalan Sp. Kedurang-Kb. Agung-Batu Ampar	Panjang Jalan Sp. Kedurang-Kb. Agung-Batu Ampar	2	4,970,000	100	664,020	-	-	-	-	-	100.0	664,020	100	664,020	100%	13%
149	Peningkatan Jalan Simpang Kayu Kuyit-Keban Agung-Palak Bengkerung	Panjang Jalan Simpang Kayu Kuyit-Keban Agung-Palak Bengkerung yang ditingkatkan	3	10,000,000	-	-	-	-	-	-	-	-	-	0	-	0%	0%
150	Pembangunan Talud Ruas Jalan Kelutum-Sp. Pino	Panjang Talud Ruas Jalan Kelutum-Sp. Pino yang dibangun	100	6,350,000	100	10,615	-	-	-	-	-	100.0	10,615	100	10,615	100%	0%

151	Peningkatan Jalan Danau Dendam Tak Sudah (Kota Bengkulu)	Panjang Jalan Danau Dendam Tak Sudah (Kota Bengkulu) yang ditingkatkan	6	212,275,065	100	857,618	-	-	-	-	-	-	-	100.0	857,618	100	857,618	100%	0%
152	Peningkatan Jalan Gunung Selan-Sukarami-Unit II Marga Sakti-Padang Jaya	Panjang Jalan Gunung Selan- Sukarami-Unit II Marga Sakti-Padang Jaya yang ditingkatkan	1	3,000,000	-	-	-	-	-	-	-	-	-	-	-	0	-	0%	0%
153	Pembangunan Drainase/Pelapis Tebing Jalan Gunung Selan-Giri Mulya	Panjang Drainase/Pelapis Tebing Jalan Gunung Selan-Giri Mulya (m')	100	210,000	-	-	-	-	-	-	-	-	-	-	-	0	-	0%	0%
154	Pembangunan Drainase/Pelapis Tebing Jalan Tanjung Agung Palik-Gunung Selan (Desa Gardu)	Panjang Drainase/Pelapis Tebing Jalan Tanjung Agung Palik-Gunung Selan (Desa Gardu) (m')	100	210,000	-	-	-	-	-	-	-	-	-	-	-	0	-	0%	0%
155	Pembangunan Drainase/Pelapis Tebing Jalan Sp. III Ngalam-Pasar Ngalam	Panjang Drainase/Pelapis Tebing Jalan Sp. III Ngalam-Pasar Ngalam (m')	100	210,000	-	-	-	-	-	-	-	-	-	-	-	0	-	0%	0%
156	Pembangunan Drainase/Pelapis Jalan Pring Baru-Pasar Talo	Panjang Drainase/Pelapis Jalan Pring Baru-Pasar Talo yang dibangun (m')	100	210,000	-	-	-	-	-	-	-	-	-	-	-	0	-	0%	0%
157	Pembangunan Drainase dan Pelapis Tebing Ruas Jalan Provinsi di Wilayah Kab. Rejang Lebong	Jumlah Lokasi Drainase dan Pelapis Tebing Ruas Jalan Provinsi di Wilayah Kab. Rejang Lebong yang dibangun (m')	4	800,000	-	-	-	-	-	-	-	-	-	-	-	0	-	0%	0%
158	Pembangunan Drainase/Pelapis Tebing Jalan Kelutum-Sp. Pino	Panjang Drainase/Pelapis Tebing Jalan Kelutum-Sp. Pino (m')			-	-	-	-	-	-	-	-	-	-	-	0	-		
159	Pembangunan Drainase/Pelapis Tebing Jalan Masat-Sp. Gedung Agung	Panjang Drainase/Pelapis Tebing Jalan Masat-Sp. Gedung Agung yang dibangun (m')	100	210,000	-	-	-	-	-	-	-	-	-	-	-	0	-		
160	Pembangunan Drainase/Pelapis Tebing Jalan Palak Bengkerung-Suka Rami-Batu Ampar	Panjang Drainase/Pelapis Tebing Jalan Palak Bengkerung-Suka Rami-Batu Ampar yang dibangun (m')	100	210,000	-	-	-	-	-	-	-	-	-	-	-	0	-	0%	0%
161	Peningkatan Ruas Jalan Provinsi di Kota Bengkulu	Panjang Ruas Jalan Provinsi di Kota Bengkulu yang ditingkatkan (km)	6	10,600,000	100	533,475	-	-	-	-	-	-	-	100	533,475	100	533,475	100%	5%

162	Pembangunan Drainase dan Pelapis Tebing Ruas Jalan Provinsi di Wilayah Kab. Bengkulu Utara dan Bengkulu Tengah	Jumlah lokasi Drainase dan Pelapis Tebing Ruas Jalan Provinsi di Wilayah Kab. Bengkulu Utara dan Bengkulu Tengah yang dibangun	11	2,400,000	100	231,619	-	-	-	-	-	-	100	231,619	100	231,619	100%	10%
163	Pembangunan Pelapis Tebing dan Drainase 10 Kabupaten/Kota	Panjang Pelapis Tebing dan Drainase 10 Kabupaten/Kota yang dilaksanakan		2,000,000	-	-	-	-	-	-	-	-		0	-	-		0%
164	Pembangunan Drainase Jalan Sapta Marga Kab. Rejang Lebong	Panjang Drainase Jalan Sapta Marga Kab. Rejang Lebong yang dibangun	-	-	1.25	747,500	-	-	-	-	-	-	1.25	719,220	1.25	719,220		
	Pembangunan Drainase Jalan Sapta Marga Kab. Rejang Lebong	Panjang Drainase Jalan Sapta Marga Kab. Rejang Lebong yang dibangun			1.25	1,500	-	-	-	-	-	-	1.25	1,500	1.25	1,500		
165	Pembangunan Pelapis Tebing Jalan Durian Bubur - Pasar talo Desa Durian Bubur	Pembangunan Pelapis Tebing Jalan Durian Bubur - Pasar talo Desa Durian Bubur	-	-	-	-	-	-	-	-	-	-		0	-	-		
166	Pembangunan Pelapis Tebing Jalan Pering Baru - Pasar Talo	Pembangunan Pelapis Tebing Jalan Pering Baru - Pasar Talo	-	-	-	-	-	-	-	-	-	-		0	-	-		
167	Peningkatan (Pengorolan) Jalan Padang Serai - Pasar Ngalam	Peningkatan (Pengorolan) Jalan Padang Serai - Pasar Ngalam	-	-	-	-	-	-	-	-	-	-		0	-	-		
168	Pembangunan Drainase Desa Talang Panjang - Jalan Durian Bubur - Pasar Talo	Pembangunan Drainase Desa Talang Panjang - Jalan Durian Bubur - Pasar Talo	-	-	-	-	-	-	-	-	-	-		0	-	-		
169	Pembangunan Drainase Jalan Kurawan - Pinju Layang - Padang Lebar	Pembangunan Drainase Jalan Kurawan - Pinju Layang - Padang Lebar (m)	-	-	495	251,040	-	-	-	-	-	-	495	10,120	495	10,120		
	Pembangunan Drainase Jalan Kurawan - Pinju Layang - Padang Lebar	Pembangunan Drainase Jalan Kurawan - Pinju Layang - Padang Lebar (m)			495	1,500	-	-	-	-	-	-	495	1,500	495	1,500		
170	Pembangunan Drainase Desa sarang Bulan Jalan Klutum - Sp. Pino	Pembangunan Drainase Desa sarang Bulan Jalan Klutum - Sp. Pino	-	-	-	-	-	-	-	-	-	-		0	-	-		

171	Pembangunan drainase Desa Ketaping Ruas jalan Pasar bawah - manggul	Pembangunan drainase Desa Ketaping Ruas jalan Pasar bawah - manggul	-	-	-	-	-	-	-	-	-	-	-	-	0	-		
172	Pembangunan Box Culvert Desa Pulo Geto	Pembangunan Box Culvert Desa Pulo Geto	-	-	-	-	-	-	-	-	-	-	-	-	0	-		
173	Pembebasan Lahan Jalan Danau Dendam		-	-	-	-	-	-	-	-	-	-	-	-	0	-		
174	Pembayaran Hutang Pembangunan/Peningkatan Jalan Klutum - Simpang Pino		-	-	100	13,635,425	100	13,635,425	-	-	-	-	-	-	100	13,635,425		
175	Pembayaran Hutang Pembangunan/Peningkatan Jalan Sp. Kedurang Keban Agung Batu Ampar		-	-	100	7,367,553	100	7,367,553	-	-	-	-	-	-	100	7,367,553		
176	Pembayaran Hutang Pembangunan/Peningkatan Jalan Penarik Lubuk Pinang		-	-	100	6,868,930	100	6,868,930	-	-	-	-	-	-	100	6,868,930		
177	Pembayaran Hutang Pembangunan/Peningkatan Jalan Batik Nau Lubuk Banyau+Box Culvert		-	-	100	1,843,998	100	1,843,998	-	-	-	-	-	-	100	1,843,998		
178	Pembayaran Hutang Pembangunan/Peningkatan Jalan Argamakmur Desa Kali		-	-	-	-	-	-	-	-	-	-	-	-	0	-		
179	Pembayaran Hutang Pembangunan/Peningkatan Jalan Permu Bengko		-	-	100	506,981	100	506,981	-	-	-	-	-	-	100	506,981		
180	Pembayaran Hutang Pembangunan/Peningkatan Jalan Kerkap Giri Mulya		-	-	-	-	-	-	-	-	-	-	-	-	0	-		
181	Pembayaran Hutang Pembangunan/Peningkatan Jalan Tanjung Kemuning Datar Lebar Bentiring		-	-	100	580,493	100	580,493	-	-	-	-	-	-	100	580,493		
182	Pembayaran Hutang Pembangunan/Peningkatan Jalan Pasar Talo Pasar Ngalam		-	-	100	510,672	100	510,672	-	-	-	-	-	-	100	510,672		

183	Pembayaran Hutang Pembangunan Jalan Beringin III Bengko		-	-	100	2,361,818	100	2,361,818	-	-	-	-	-	-	100	2,361,818			
184	Pembayaran Hutang Peningkatan Jalan PUT Kota Padang Lbk. Belimbing SBI		-	-	-	-	-	-	-	-	-	-	-	-	0	-			
185	Pembayaran Hutang Peningkatan Jalan Datar Lebar Mentiring		-	-	-	-	-	-	-	-	-	-	-	-	0	-			
186	Pembayaran Hutang Peningkatan Jalan Pasar Bawah Manggul		-	-	100	1,646,961	100	1,646,961	-	-	-	-	-	-	100	1,646,961			
187	Pembayaran Hutang Peningkatan Jalan Batanghari (Lempuing)		-	-	100	1,575,741	100	1,575,741	-	-	-	-	-	-	100	1,575,741			
188	Pembayaran Hutang Peningkatan Jln Lbk Durian Lbk Sini (Lbk Sini Sp. Klindang)		-	-	100	3,917,827	100	3,917,827	-	-	-	-	-	-	100	3,917,827			
189	Pembayaran Hutang Peningkatan Jalan Tugu Hlu Sp. Kroya		-	-	100	1,558,085	100	1,558,085	-	-	-	-	-	-	100	1,558,085			
190	Pembayaran Hutang Pembangunan Drainase & Pelapis Tebing Jln. Tes Muara Aman		-	-	-	-	-	-	-	-	-	-	-	-	0	-			
191	Pembayaran Hutang Peningkatan Jalan Palak Curup Sp. III Karang Baru		-	-	100	3,445,414	100	3,445,414	-	-	-	-	-	-	100	3,445,414			
192	Pembayaran Hutang Peningkatan Jalan Letjen. Suprpto Kec. Curup Tengah		-	-	100	1,808,935	100	1,808,935	-	-	-	-	-	-	100	1,808,935			
193	Pembayaran Hutang Pembangunan Jemb Gantung Padang Berangin/Gelumbang Kab. BS		-	-	100	460,000	100	460,000	-	-	-	-	-	-	100	460,000			



194	Pembayaran Hutang Pembangunan Pelapis Tebing & Drain Jln Lbk Durian Arma (Kemumu)		-	-	-	-	-	-	-	-	-	-	-	-	-	0	-			
195	Pembayaran Hutang Pembangunan Trotoar Jln Zainal Abidin M Aman (Ruas Jln Tes Muara Aman)		-	-	100	935,574	100	935,574	-	-	-	-	-	-	-	100	935,574			
196	Pembayaran Hutang Pnkt/Pemb Jln Kepahiang Kabawetan (Ds Kp Bogor)		-	-	100	2,171,898	100	2,171,898	-	-	-	-	-	-	-	100	2,171,898			
197	Pembayaran Hutang Perencanaan Drainase dan Pelapis Tebing Jl. Tes Muara Aman		-	-	-	-	-	-	-	-	-	-	-	-	-	0	-			
198	Pembayaran Hutang Perencanaan Drainase dan Pelapis Tebing Susup Tj. Alam Ujan Mas (Desa Cugung Lalang)		-	-	-	-	-	-	-	-	-	-	-	-	-	0	-			
199	Pembayaran Hutang Perencanaan Drainase dan Pelapis Tebing Desa Permu Bawah		-	-	-	-	-	-	-	-	-	-	-	-	-	0	-			
200	Pembayaran Hutang Perencanaan Drainase dan Pelapis Tebing Desa Penanjung Panjang		-	-	-	-	-	-	-	-	-	-	-	-	-	0	-			
201	Pembayaran Hutang Perencanaan Drainase dan Pelapis Tebing Permu Bengko		-	-	-	-	-	-	-	-	-	-	-	-	-	0	-			
202	Pembayaran Hutang DED Jembatan Gantung Padang Berangin/Gelumbang Kab. Bkl Selatan		-	-	-	-	-	-	-	-	-	-	-	-	-	0	-			
203	Pembayaran Hutang DED Jembatan Gantung Desa Tanjung Saung, Kel. Masat Kab. Bkl Selatan		-	-	-	-	-	-	-	-	-	-	-	-	-	0	-			
204	Pembayaran Hutang DED Jembatan Gantung Desa Gunung Kaya, Kec. Pd Guci Hilir Kab. Kaur		-	-	-	-	-	-	-	-	-	-	-	-	-	0	-			

205	Pembayaran Hutang Digitalisasi Pemetaan Ruas Jalan dan Jembatan Provinsi Bengkulu		-	-	-	-	-	-	-	-	-	-	-	-	-	-	0	-			
206	Pembayaran Hutang Perencanaan Dinding Penahan Longsor di Desa Talang Ratu Kab. Lebong		-	-	-	-	-	-	-	-	-	-	-	-	-	-	0	-			
207	Pembayaran Hutang Perencanaan Pelapis Tebing dan Drainase Jalan Lubuk Durian Argamakmur (Kemumu)		-	-	-	-	-	-	-	-	-	-	-	-	-	-	0	-			
208	Pembayaran Hutang Perencanaan Trotoar Jalan Zainal Abidin Muara Aman (Ruas Jalan Tes Muara Aman)		-	-	-	-	-	-	-	-	-	-	-	-	-	-	0	-			
209	Pembayaran Hutang DED Jembatan Air Mumbang Kab. Bengkulu Utara		-	-	-	-	-	-	-	-	-	-	-	-	-	-	0	-			
210	Pembayaran Hutang DED Jembatan Air Menganyau Kab. Bengkulu Utara		-	-	-	-	-	-	-	-	-	-	-	-	-	-	0	-			
211	Pembayaran Hutang DED Jembatan Suro Bali Kab. Kepahyang		-	-	-	-	-	-	-	-	-	-	-	-	-	-	0	-			
212	Pembayaran Hutang Survey Kondisi Jalan dan Jembatan Provinsi Bengkulu di Wilayah Kabupaten Bengkulu Tengah		-	-	-	-	-	-	-	-	-	-	-	-	-	-	0	-			
213	Pembayaran Hutang Survey Kondisi Jalan dan Jembatan Provinsi Bengkulu di Wilayah Kabupaten Bengkulu Selatan		-	-	-	-	-	-	-	-	-	-	-	-	-	-	0	-			
214	Pembayaran Hutang Survey Kondisi Jalan dan Jembatan Provinsi Bengkulu di Wilayah Kabupaten Bengkulu Utara		-	-	-	-	-	-	-	-	-	-	-	-	-	-	0	-			
215	Pembayaran Hutang Survey Kondisi Jalan dan Jembatan Provinsi Bengkulu di Wilayah Kota Bengkulu		-	-	-	-	-	-	-	-	-	-	-	-	-	-	0	-			



216	Pembayaran Hutang Survey kondisi jalan dan jembatan Provinsi Bengkulu di Wilayah Kabupaten Rejang Lebong		-	-	-	-	-	-	-	-	-	-	-	-	-	-	0	-			
217	Pembayaran Hutang Survey Kondisi Jalan dan Jembatan Provinsi Bengkulu di Wilayah Kabupaten Lebong		-	-	-	-	-	-	-	-	-	-	-	-	-	-	0	-			
218	Pembayaran Hutang Survey Kondisi Jalan dan Jembatan Provinsi Bengkulu di Wilayah Kabupaten Kepahiang		-	-	-	-	-	-	-	-	-	-	-	-	-	-	0	-			
219	Pembayaran Hutang Survey Kondisi Jalan dan Jembatan Provinsi Bengkulu di Wilayah Kabupaten Seluma		-	-	-	-	-	-	-	-	-	-	-	-	-	-	0	-			
220	Pembayaran Hutang Survey Kondisi Jalan dan Jembatan Provinsi Bengkulu di Wilayah Kabupaten Kaur		-	-	-	-	-	-	-	-	-	-	-	-	-	-	0	-			
221	Pembayaran Hutang Survey Kondisi Jalan dan Jembatan Provinsi Bengkulu di Wilayah Kabupaten Mukomuko		-	-	-	-	-	-	-	-	-	-	-	-	-	-	0	-			
222	Pembayaran Hutang Perencanaan Talud Ruas Jalan Tanjung Iman Muara Sahung Air Tembok (Batas Sumsel)		-	-	-	-	-	-	-	-	-	-	-	-	-	-	0	-			
223	Pembayaran Hutang Perencanaan Talud Ruas Jalan Permu Bengko		-	-	-	-	-	-	-	-	-	-	-	-	-	-	0	-			
224	Pembayaran Hutang Perencanaan Box Culvert Ruas Jalan Lubuk Durian Argamakmur		-	-	-	-	-	-	-	-	-	-	-	-	-	-	0	-			
225	Pembayaran Hutang Perencanaan Ruas Jalan Datar Lebar Mentiring		-	-	-	-	-	-	-	-	-	-	-	-	-	-	0	-			
226	Pembayaran Hutang Perencanaan Pagar Pengaman Ruas Jalan Air Sebakul Sp. Nakau Kota Bengkulu		-	-	-	-	-	-	-	-	-	-	-	-	-	-	0	-			



227	Pembayaran Hutang Perencanaan Ruas Jalan Batik Nau Lubuk Banyau		-	-	-	-	-	-	-	-	-	-	-	-	-	-	0	-			
228	Pembayaran Hutang Perencanaan Ruas Jalan Kerkap Lubuk Durian		-	-	-	-	-	-	-	-	-	-	-	-	-	-	0	-			
229	Pembayaran Hutang Perencanaan Ruas Jalan Sp Gunung Selan Unit III Kuro Tidur		-	-	-	-	-	-	-	-	-	-	-	-	-	-	0	-			
230	Pembayaran Hutang Perencanaan Ruas Jalan Lubuk Banyau Desa Air Solok		-	-	-	-	-	-	-	-	-	-	-	-	-	-	0	-			
231	Pembayaran Hutang Perencanaan Ruas Jalan Sp. Air Muring Suka Baru		-	-	-	-	-	-	-	-	-	-	-	-	-	-	0	-			
232	Pembayaran Hutang Perencanaan Ruas Jalan Kurawan Pinju Layang Padang Lebar		-	-	-	-	-	-	-	-	-	-	-	-	-	-	0	-			
233	Pembayaran Hutang Perencanaan Ruas Jalan Padang Serai Pasar Ngalam		-	-	-	-	-	-	-	-	-	-	-	-	-	-	0	-			
234	Pembayaran Hutang Perencanaan Ruas Jalan Durian Bubur Pasar Talo		-	-	-	-	-	-	-	-	-	-	-	-	-	-	0	-			
235	Pembayaran Hutang Perencanaan Ruas Jalan Sendawar Maras		-	-	-	-	-	-	-	-	-	-	-	-	-	-	0	-			
236	Pembayaran Hutang Perencanaan Ruas Jalan Palak Curup Karang Baru		-	-	-	-	-	-	-	-	-	-	-	-	-	-	0	-			
237	Pembayaran Hutang Perencanaan Ruas Jalan Mukomuko Dusun Gedang Sp. Yamaja (Pondok Kopi)		-	-	-	-	-	-	-	-	-	-	-	-	-	-	0	-			



238	Pembayaran Hutang Perencanaan Ruas Jalan Lubuk Gedang SP VI (Ag.Jaya SP3 Slagan Jaya)	-	-	-	-	-	-	-	-	-	-	-	-	-	-	-	0	-			
239	Pembayaran Hutang Perencanaan Ruas Jalan Tanah Rekah SP IV Teras Terunjam	-	-	-	-	-	-	-	-	-	-	-	-	-	-	-	0	-			
240	Pembayaran Hutang Perencanaan Ruas Jalan Tambang Sawah Ketenong	-	-	-	-	-	-	-	-	-	-	-	-	-	-	-	0	-			
241	Pembayaran Hutang Perencanaan Ruas Jalan Sp. Kedurang KB Agung Batu Ampar	-	-	-	-	-	-	-	-	-	-	-	-	-	-	-	0	-			
242	Pembayaran Hutang Perencanaan Ruas Jalan Atas Tebing Muara Aman	-	-	-	-	-	-	-	-	-	-	-	-	-	-	-	0	-			
243	Pembayaran Hutang Perencanaan Ruas Jalan Simpang Kayu Kunyit Keban Agung Palak Bengkerung	-	-	-	-	-	-	-	-	-	-	-	-	-	-	-	0	-			
244	Pembayaran Hutang Perencanaan Ruas Jaringan Jalan Enggano	-	-	-	-	-	-	-	-	-	-	-	-	-	-	-	0	-			
245	Pembayaran Hutang Perencanaan Ruas Jalan Sp. III PD. Guci Air Kering Padang Leban	-	-	-	-	-	-	-	-	-	-	-	-	-	-	-	0	-			
246	Pembayaran Hutang Perencanaan Ruas Jalan Hibrida	-	-	-	-	-	-	-	-	-	-	-	-	-	-	-	0	-			
247	Pembayaran Hutang Perencanaan Ruas Jalan Wisata Pantai Panjang	-	-	-	-	-	-	-	-	-	-	-	-	-	-	-	0	-			
248	Pembayaran Hutang Perencanaan Ruas Jalan Tugu Hiu Sp. Kroya	-	-	-	-	-	-	-	-	-	-	-	-	-	-	-	0	-			





249	Pembayaran Hutang Perencanaan Ruas Jalan Lais Argamakmur		-	-	-	-	-	-	-	-	-	-	-	-	0	-		
250	Pembayaran Hutang Perencanaan Ruas Jalan Kepahiang Kabawetan		-	-	-	-	-	-	-	-	-	-	-	-	0	-		
251	Pembayaran Hutang Perencanaan Ruas Jalan Bukit Kaba		-	-	-	-	-	-	-	-	-	-	-	-	0	-		
252	Pembayaran Hutang Perencanaan Ruas Jalan Sukabaru Bukit Berlian Napal Putih		-	-	-	-	-	-	-	-	-	-	-	-	0	-		
253	Pembayaran Hutang Perencanaan Ruas Jalan Tes Muara Aman		-	-	-	-	-	-	-	-	-	-	-	-	0	-		
254	Pembayaran Hutang Perencanaan Ruas Jalan Pasar Ngalam Pasar Talo		-	-	-	-	-	-	-	-	-	-	-	-	0	-		
255	Pembayaran Hutang Perencanaan Ruas Jalan Ketahun Giri Mulya		-	-	-	-	-	-	-	-	-	-	-	-	0	-		
256	Pembayaran Hutang Perencanaan Ruas Jalan Permu Bengko		-	-	-	-	-	-	-	-	-	-	-	-	0	-		
257	Pembayaran Hutang Perencanaan Ruas Jalan Lubuk Durian Lubuk Sini		-	-	-	-	-	-	-	-	-	-	-	-	0	-		
258	Pembayaran Hutang Perencanaan Ruas Jalan Tebak Monok Sp. Waim Embong Ijuk		-	-	-	-	-	-	-	-	-	-	-	-	0	-		
259	Pembayaran Hutang Perencanaan Ruas Jalan Penarik Lubuk Pinang		-	-	-	-	-	-	-	-	-	-	-	-	0	-		



260	Pembayaran Hutang Perencanaan Ruas Jalan Tj. Iman Muara Sahung Air Tembok (Batas Sumsel)		-	-	-	-	-	-	-	-	-	-	-	-	-	0	-			
261	Pembayaran Hutang Perencanaan Ruas Jalan PUT Kota Padang Derati Tanjung Ening		-	-	-	-	-	-	-	-	-	-	-	-	-	0	-			
262	Pembayaran Hutang Perencanaan Ruas Jalan Curup Tes		-	-	-	-	-	-	-	-	-	-	-	-	-	0	-			
263	Pembayaran Hutang Perencanaan Ruas Jalan Sukaraja Padang Capu (Seluma) Air Kelinsar (Empat Lawang)		-	-	-	-	-	-	-	-	-	-	-	-	-	0	-			
264	Pembayaran Hutang Perencanaan Jembatan 1		-	-	-	-	-	-	-	-	-	-	-	-	-	0	-			
265	Pembayaran Hutang Perencanaan Jembatan 2		-	-	-	-	-	-	-	-	-	-	-	-	-	0	-			
266	Pembayaran Hutang Perencanaan Drainase dan Pelapis Tebing Ruas Jalan Provinsi di Wilayah Kab. Bengkulu Utara		-	-	-	-	-	-	-	-	-	-	-	-	-	0	-			
267	Pembayaran Hutang Perencanaan Ruas Jalan Klindang Susup		-	-	-	-	-	-	-	-	-	-	-	-	-	0	-			
268	Pembayaran Hutang Perencanaan Ruas Jalan Susup Tj. Alam Ujan Mas		-	-	-	-	-	-	-	-	-	-	-	-	-	0	-			
269	Pembayaran Hutang Perencanaan Ruas Jalan Kelutum Simpang Pino		-	-	-	-	-	-	-	-	-	-	-	-	-	0	-			
270	Pembayaran Hutang Perencanaan Ruas Jalan Palak Bengkerung Sukarami Batu Ampar		-	-	-	-	-	-	-	-	-	-	-	-	-	0	-			



271	Pembayaran Hutang Perencanaan Ruas Jalan Masat-Sp. GD Agung		-	-	-	-	-	-	-	-	-	-	-	-	-	0	-		
272	Pembayaran Hutang Perencanaan Ruas Jalan Wilayah Kabupaten Bengkulu Selatan		-	-	-	-	-	-	-	-	-	-	-	-	-	0	-		
273	Pembayaran Hutang Perencanaan Ruas Jalan Kepahiang Batas Sumsel		-	-	-	-	-	-	-	-	-	-	-	-	-	0	-		
274	Pembayaran Hutang Perencanaan Ruas Jalan Permu Beringin III		-	-	-	-	-	-	-	-	-	-	-	-	-	0	-		
275	Pembayaran Hutang Perencanaan Ruas Jalan Benuang Galing		-	-	-	-	-	-	-	-	-	-	-	-	-	0	-		
276	Pembayaran Hutang Perencanaan Ruas Jalan Air Lang Desa Apur		-	-	-	-	-	-	-	-	-	-	-	-	-	0	-		
277	Pembayaran Hutang Perencanaan Ruas Jalan Sp. III Ngalam Pasar Ngalam		-	-	-	-	-	-	-	-	-	-	-	-	-	0	-		
278	Pembayaran Hutang Perencanaan Ruas Jalan Pasar Talo Pering Baru		-	-	-	-	-	-	-	-	-	-	-	-	-	0	-		
279	Pembayaran Hutang Perencanaan Ruas Jalan Tanjung Kemuning Datar Lebar		-	-	-	-	-	-	-	-	-	-	-	-	-	0	-		
280	Pembayaran Hutang Perencanaan Ruas Jalan Wilayah Kota Bengkulu I		-	-	-	-	-	-	-	-	-	-	-	-	-	0	-		
281	Pembayaran Hutang Perencanaan Ruas Jalan Wilayah Kota Bengkulu II		-	-	-	-	-	-	-	-	-	-	-	-	-	0	-		



282	Pembayaran Hutang Perencanaan Ruas Jalan Wilayah Kota Bengkulu III		-	-	-	-	-	-	-	-	-	-	-	-	-	0	-		
283	Pembayaran Hutang Perencanaan Ruas Jalan Lubuk Durian Argamakmur		-	-	-	-	-	-	-	-	-	-	-	-	-	0	-		
284	Pembayaran Hutang Perencanaan Ruas Jalan Tanjung Agung Palik Gunung Selan		-	-	-	-	-	-	-	-	-	-	-	-	-	0	-		
285	Pembayaran Hutang Perencanaan Ruas Jalan Gunung Selan Giri Mulya		-	-	-	-	-	-	-	-	-	-	-	-	-	0	-		
286	Pembayaran Hutang Perencanaan Ruas Jalan Giri Mulya Atas Tebing		-	-	-	-	-	-	-	-	-	-	-	-	-	0	-		
287	Pembayaran Hutang Perencanaan Ruas Jalan Wisata Air Terjun Curup IX		-	-	-	-	-	-	-	-	-	-	-	-	-	0	-		
288	Pembayaran Hutang Perencanaan Ruas Jalan Giri Mulya-Desa Air Limas		-	-	-	-	-	-	-	-	-	-	-	-	-	0	-		
289	Pembayaran Hutang Perencanaan Ruas Jalan Ketahun Bukit Berlian		-	-	-	-	-	-	-	-	-	-	-	-	-	0	-		
290	Pembayaran Hutang Perencanaan Ruas Jalan Ketahun Napal Putih		-	-	-	-	-	-	-	-	-	-	-	-	-	0	-		
291	Pembayaran Hutang Perencanaan Ruas Jalan Argamakmur Taba Tembilang Kuro Tidur		-	-	-	-	-	-	-	-	-	-	-	-	-	0	-		
292	Pembayaran Hutang Perencanaan Ruas Jalan Desa Kali Argamakmur		-	-	-	-	-	-	-	-	-	-	-	-	-	0	-		



293	Pembayaran Hutang Perencanaan Ruas Jalan Sp.Talang Denok Workshop Argamakmur		-	-	-	-	-	-	-	-	-	-	-	-	-	0	-			
294	Pembayaran Hutang Perencanaan Ruas Jalan Wilayah Kabupaten Bengkulu Utara		-	-	-	-	-	-	-	-	-	-	-	-	-	0	-			
295	Pembayaran Hutang Perencanaan Ruas Jalan Wilayah Kabupaten Rejang Lebong		-	-	-	-	-	-	-	-	-	-	-	-	-	0	-			
296	Pembayaran Hutang Pengawasan Teknis Jalan dan Jembatan Wil Kab Mukomuko		-	-	-	-	-	-	-	-	-	-	-	-	-	0	-			
297	Pembayaran Hutang Pengawasan Teknis Jln dan Jembatan Wil Kab Bengkulu Utara		-	-	-	-	-	-	-	-	-	-	-	-	-	0	-			
298	Pembayaran Hutang Pengawasan Teknis Jln dan Jmbt Wil Kab Bengkulu Tengah		-	-	-	-	-	-	-	-	-	-	-	-	-	0	-			
299	Pembayaran Hutang Pengawasan Teknis Jln dan Jmbt Wil Kab Rejang Lebong		-	-	-	-	-	-	-	-	-	-	-	-	-	0	-			
300	Pembayaran Hutang Pengawasan Teknis Jln dan Jmbt Wil Kab Lebong		-	-	-	-	-	-	-	-	-	-	-	-	-	0	-			
301	Pembayaran Hutang Pengawasan Teknis Jln dan Jmbt Wil Kota Bengkulu		-	-	-	-	-	-	-	-	-	-	-	-	-	0	-			
302	Pembayaran Hutang Pengawasan Teknis Jln dan Jmbt Wil Kab Kaur		-	-	-	-	-	-	-	-	-	-	-	-	-	0	-			
303	Pembayaran Hutang Pengawasan Teknis Jln dan Jmbt Wil Kab Bengkulu Selatan		-	-	-	-	-	-	-	-	-	-	-	-	-	0	-			



304	Pembayaran Hutang Pengawasan Teknis Jln dan Jmbt Wil Kab Kepahiang		-	-	-	-	-	-	-	-	-	-	-	-	0	-		
305	Pembayaran Hutang Pengawasan Teknis Jln dan Jmbt Wil Kab Seluma		-	-	-	-	-	-	-	-	-	-	-	-	0	-		
306	Pembayaran Hutang Peningkatan Jalan SP. III Padang Guci - Air Kering - Padang Leban		-	-	100	206,259	100	206,259							100	206,259		
<b>Rata - Rata Capaian Kinerja (%)</b>																	<b>48.99%</b>	<b>7.18%</b>
<b>Predikat Kinerja</b>																	<b>SR</b>	<b>SR</b>
<b>II</b>	<b>Program Pembangunan Jembatan</b>	<b>Persentase Jaringan Jalan Provinsi Dalam Kondisi Baik dan Sedang (%)</b>	<b>70.14</b>	<b>148,139,743</b>	<b>68.22</b>	<b>18,156,421</b>	-	-	-	<b>21,300</b>	-	<b>3,270,117</b>	<b>66.29</b>	<b>14,787,589</b>	<b>66.29</b>	<b>18,079,006</b>	<b>9451%</b>	<b>12%</b>
		<b>Persentase Jaringan Jalan Provinsi Dalam Kondisi Rusak Ringan dan Rusak Berat (%)</b>	<b>29.86</b>		<b>31.78</b>								<b>33.71</b>		<b>33.71</b>			
1	Pembangunan Jembatan Sungai Rupat (Kota Bengkulu)	Jumlah Jembatan Sungai Rupat (Kota Bengkulu) yang dibangun (Unit)	1	8,000,000	-	-	-	-	-	-	-	-	-	-	0	-	0%	0%
2	Pembangunan Jembatan Lubuk Mindai (Bengkulu Utara)	Jumlah Jembatan Lubuk Mindai (Bengkulu Utara) yang dibangun (Unit)	1	11,478,364	1	290,531.16	-	-	-	-	-	-	1	290,531	1	290,531	100%	3%
3	Pembangunan Jembatan Air Simpur Kabupaten Seluma	Jumlah Jembatan Air Simpur Kabupaten Seluma yang dibangun (Unit)	1	8,500,000	-	-	-	-	-	-	-	-	-	-	0	-	0%	0%
4	Pembangunan Jembatan Gantung Air Muring (Bengkulu Utara)	Jumlah Jembatan Gantung Air Muring (Bengkulu Utara) yang dibangun (Unit)	1	6,500,000	-	-	-	-	-	-	-	-	-	-	0	-	0%	0%
5	Pembangunan Jembatan Kampung Bogor Kab. Kepahiang	Jumlah Jembatan Kampung Bogor Kab. Kepahiang yang dibangun (Unit)	1	7,500,000	-	-	-	-	-	-	-	-	-	-	0	-	0%	0%
6	Pembangunan Jembatan Air Jenggalu Desa Cahaya Negeri Kab. Seluma (Bangunan Bawah)	Jumlah Jembatan Air Jenggalu Desa Cahaya Negeri Kab. Seluma (Bangunan Bawah) yang dibangun (Unit)	1	4,000,000	-	-	-	-	-	-	-	-	-	-	0	-	0%	0%
7	Pembangunan Jembatan Pelompat Macan	Jumlah Jembatan Pelompat Macan yang dibangun (Unit)	1	6,500,000	-	-	-	-	-	-	-	-	-	-	0	-	0%	0%



8	Pembangunan Jembatan Suro Bali Kab. Kepahiang	Jumlah Jembatan Suro Bali Kab. Kepahiang yang dibangun (Unit)	1	7,000,000	-	-	-	-	-	-	-	-	-	-	0	-	0%	0%
9	Pembangunan Jembatan Air Cinto Mandi Kab. Kepahiang	Jumlah Jembatan Air Cinto Mandi Kab. Kepahiang yang dibangun (Unit)	1	5,000,000	-	-	-	-	-	-	-	-	-	-	0	-	0%	0%
10	Pembangunan Jembatan Air Mumbang Kab. Bengkulu Utara	Jumlah Jembatan Air Mumbang Kab. Bengkulu Utara yang dibangun (Unit)	1	-	-	-	-	-	-	-	-	-	-	-	0	-	0%	-
11	Pembangunan Jembatan Air Menganyau Kab. Bengkulu Utara	Jumlah Jembatan Air Menganyau Kab. Bengkulu Utara yang dibangun (Unit)	1	-	-	-	-	-	-	-	-	-	-	-	0	-	0%	-
12	Pembangunan Jembatan Gantung desa Tanjung Saung Kel. Masat Kab. Bengkulu Selatan	Jumlah Jembatan Gantung desa Tanjung Saung Kel. Masat Kab. Bengkulu Selatan yang dibangun (Unit)	1	-	-	-	-	-	-	-	-	-	-	-	0	-	0%	-
13	Pembangunan Jembatan Gantung Desa Gunung Kaya, Kec. Padang Gucl Hilir Kab. Kaur	Jumlah Jembatan Gantung Desa Gunung Kaya, Kec. Padang Gucl Hilir Kab. Kaur yang dibangun (Unit)	1	-	-	-	-	-	-	-	-	-	-	-	0	-	0%	-
14	Pembangunan Jembatan Gantung Padang Berangin/Gelumbang Kab. Bengkulu selatan	Jumlah Jembatan Gantung Padang Berangin/Gelumbang Kab. Bengkulu selatan yang dibangun (Unit)	1	-	-	-	-	-	-	-	-	-	-	-	0	-	0%	-
15	Pembangunan Jembatan Tanjung Agung Palik	Jumlah Jembatan Tanjung Agung Palik yang dibangun (Unit)	1	4,400,000	1	16,413,500	-	-	21,300	-	3,270,117	1	13,044,668	1	16,336,085	100%	371%	
	Pembangunan Jembatan Tanjung Agung Palik	Jumlah Jembatan Tanjung Agung Palik yang dibangun (Unit)			1	1,500						1	1,500	1	1,500			
16	Pembangunan Jembatan Tanjung Agung Palik (Lanjutan)	Jumlah Jembatan Tanjung Agung Palik (Lanjutan) yang dibangun (Unit)	1	12,000,000	-	-	-	-	-	-	-	-	-	0	-	0%	0%	
17	Pembangunan Jembatan Sibilo Kab. Bengkulu Selatan	Jumlah Jembatan Sibilo Kab. Bengkulu Selatan yang dibangun (Unit)	1	14,561,379	1	1,450,890.14	-	-	-	-	-	1	1,450,890	1	1,450,890	100%	10%	
18	Pembangunan Pengaman Jembatan Pasar Bawah-Manggul	Jumlah Pengaman Jembatan Pasar Bawah-Manggul yang dibangun (Unit)	1	1,000,000	-	-	-	-	-	-	-	-	-	0	-	0%	0%	
19	Pembangunan Jembatan Semulai Ulak Desa Balai Buntar	Jumlah Jembatan Semulai Ulak Desa Balai Buntar yang dibangun (Unit)	1	7,000,000	-	-	-	-	-	-	-	-	-	0	-	0%	0%	

20	Pembangunan Jembatan Air Muara Danau	Jumlah Jembatan Air Muara Danau yang dibangun (Unit)	1	30,000,000	-	-	-	-	-	-	-	-	-	-	0	-	0%	0%
21	Pembangunan Jembatan Palak Bengkerung (Air Nipis) yang dibangun (Unit)	Jumlah Jembatan Palak Bengkerung (Air Nipis) yang dibangun (Unit)	1	14,700,000	-	-	-	-	-	-	-	-	-	-	0	-	0%	0%
<b>Rata - Rata Capaian Kinerja (%)</b>																		
<b>Predikat Kinerja</b>																		
<b>SR</b>																		
<b>SR</b>																		
<b>III</b>	<b>Program Rehabilitasi/Pemeliharaan Jalan Dan Jembatan</b>	<b>Persentase Jaringan Jalan Provinsi Dalam Kondisi Baik dan Sedang (%)</b>	<b>70.14</b>	<b>56,880,000</b>	<b>68.22</b>	<b>8,200,000</b>	<b>-</b>	<b>0</b>	<b>-</b>	<b>2,486,614</b>	<b>-</b>	<b>146,990</b>	<b>66.29</b>	<b>4,757,461</b>	<b>66.29</b>	<b>7,391,065</b>	<b>95%</b>	<b>13%</b>
		<b>Persentase Jaringan Jalan Provinsi Dalam Kondisi Rusak Ringan dan Rusak Berat (%)</b>	<b>29.86</b>		<b>31.78</b>								<b>33.71</b>		<b>33.71</b>		<b>113%</b>	
1	Pemeliharaan berkala ruas jalan provinsi	Panjang Jalan provinsi yg dipelihara secara berkala	-	-	-	-	-	-	-	-	-	-	-	-	0	-		
2	Pemeliharaan Rutin Jalan Wilayah Kab. Bengkulu Tengah	Panjang Jalan Wilayah Kab. Bengkulu Tengah yang dipelihara rutin (Km)	101	2,250,000	-	-	-	-	-	-	-	-	-	-	0	-	0%	0%
3	Pemeliharaan Rutin Jalan Wilayah Kab. Seluma	Panjang Jalan Wilayah Kab. Seluma yang dipelihara rutin (Km)	154	3,100,000	-	-	-	-	-	-	-	-	-	-	0	-	0%	0%
4	Pemeliharaan Rutin Jalan Wilayah Kab. Kepahyang	Panjang Jalan Wilayah Kab. Kepahyang yang dipelihara rutin (Km)	84	2,350,000	-	-	-	-	-	-	-	-	-	-	0	-	0%	0%
5	Pemeliharaan Rutin Jalan Wilayah Kab. Muko-muko	Panjang Jalan Wilayah Kab. Muko-muko yang dipelihara rutin (Km)	90	2,250,000	-	-	-	-	-	-	-	-	-	-	0	-	0%	0%
6	Pemeliharaan Rutin Jalan Wilayah Kab. Rejang Lebong	Panjang Jalan Wilayah Kab. Rejang Lebong yang dipelihara rutin (Km)	103	3,675,000	-	-	-	-	-	-	-	-	-	-	0	-	0%	0%
7	Pemeliharaan Rutin Jalan Wilayah Kab. Kaur	Panjang Jalan Wilayah Kab. Kaur yang dipelihara rutin (Km)	94	2,375,000	-	-	-	-	-	-	-	-	-	-	0	-	0%	0%
8	Pemeliharaan Rutin Jalan Wilayah Kab. Lebong	Panjang Jalan Wilayah Kab. Lebong yang dipelihara rutin (Km)	85	2,250,000	-	-	-	-	-	-	-	-	-	-	0	-	0%	0%
9	Pemeliharaan Rutin Jalan Wilayah Kab. Bengkulu Utara	Panjang Jalan Wilayah Kab. Bengkulu Utara yang dipelihara rutin (Km)	341	4,575,000	-	-	-	-	-	-	-	-	-	-	0	-	0%	0%
10	Pemeliharaan Rutin Jalan Wilayah Kota Bengkulu	Panjang Jalan Wilayah Kota Bengkulu yang dipelihara rutin (Km)	105	6,000,000	-	-	-	-	-	-	-	-	-	-	0	-	0%	0%

11	Pemeliharaan Rutin Jalan Wilayah Kab. Bengkulu Selatan	Panjang Jalan Wilayah Kab. Bengkulu Selatan yang dipelihara rutin (Km)	123	4,375,000	-	-	-	-	-	-	-	-	-	-	0	-	0%	0%	
12	Pemeliharaan Rutin Jembatan Provinsi Bengkulu	Jumlah Jembatan yang dipelihara Rutin (Unit)	1	1,620,000	-	-	-	-	-	-	-	-	-	-	0	-	0%	0%	
13	Rehabilitasi Ruas Jalan Provinsi	Panjang Jalan Provinsi yang direhabilitasi	-	-	-	-	-	-	-	-	-	-	-	-	0	-			
14	Panjang Jembatan Kewenangan Provinsi Bengkulu yang dipelihara	Panjang Jembatan Kewenangan Provinsi Bengkulu yang dipelihara	90	4,000,000	-	-	-	-	-	-	-	-	-	-	0	-	0%	0%	
15	Pembebasan Lahan Jalan Danau Dendam	Jumlah Pembebasan Lahan Jalan Danau Dendam	1	18,060,000	-	-	-	-	-	-	-	-	-	-	0	-	0%	0%	
15	Pemeliharaan Rutin Jalan Provinsi Bengkulu Wilayah I	Panjang Pemeliharaan Rutin Jalan Provinsi Bengkulu Wilayah I	-	-	13.5	3,200,000	-	-	927,352	-	41,530	13.5	1,967,558	13.5	2,936,440				
16	Pemeliharaan Rutin Jalan Provinsi Bengkulu Wilayah II	Panjang Pemeliharaan Rutin Jalan Provinsi Bengkulu Wilayah II	-	-	9.5	2,500,000	-	-	792,551	-	43,780	9.5	1,367,019	9.5	2,203,350				
17	Pemeliharaan Rutin Jalan Provinsi Bengkulu Wilayah III	Panjang Pemeliharaan Rutin Jalan Provinsi Bengkulu Wilayah III	-	-	7.5	2,000,000	-	-	511,973	-	36,040	7.5	1,422,982	7.5	1,970,994				
18	Pemeliharaan Rutin Jembatan Provinsi Bengkulu	Jumlah Pemeliharaan Rutin Jembatan Provinsi Bengkulu	-	-	-	500,000	-	-	254,739	-	25,640	-	(97)	0	280,282				
<b>Rata - Rata Capaian Kinerja (%)</b>																	<b>0.00%</b>	<b>0.00%</b>	
<b>Predikat Kinerja</b>																	<b>SR</b>	<b>SR</b>	
				<b>14,363,353</b>	<b>1,191,528</b>	<b>474,980</b>	<b>12,601,436</b>	<b>28,631,297</b>											
<b>C</b>	<b>Meningkatnya kualitas dan kuantitas bangunan gedung</b>	<b>Persentase Bangunan Gedung Strategis yang ditingkatkan Kualitasnya</b>	<b>36.36</b>	<b>209,825,000</b>	<b>36.36</b>	<b>29,113,149</b>	-	<b>14,359,353</b>	-	<b>1,183,528</b>	-	<b>434,672</b>	<b>27.27</b>	<b>12,588,336</b>	<b>27.27</b>	<b>28,565,889</b>	<b>0.75</b>	<b>14%</b>	Mempercepat Serapan Anggaran sesuai rencana alur KAS pada setiap kegiatan, Mempercepat Administrasi Lelang agar Paket - Paket segera bisa
		<b>Jumlah Bangunan Gedung yang dibangun dan direhab</b>	<b>13</b>		<b>13</b>	-		-		-		<b>1</b>		<b>1</b>					
<b>I</b>	<b>Program Pengembangan Wilayah Strategis Cepat Tumbuh</b>	<b>Jumlah bangunan gedung strategis yang direhab dan direnovasi</b>	<b>11</b>	<b>209,825,000</b>	<b>5</b>	<b>29,113,149</b>	-	<b>14,359,353</b>	-	<b>1,183,528</b>	-	<b>434,672</b>	-	<b>12,588,336</b>	-	<b>28,565,889</b>	<b>0%</b>	<b>14%</b>	di lelang UKPBJ, dan Meningkatkan kualitas SDM dengan pemerataan ASN di Bidang
		<b>Jumlah bangunan gedung yang dibangun</b>	<b>9</b>		<b>2</b>	-		-		-		-		-		<b>0%</b>			
		<b>Jumlah bangunan gedung yang direhab dan direnovasi</b>	<b>4</b>			-		-		-		-		-		<b>0%</b>			

1	Sinkronisasi Perencanaan, Pengendalian Kegiatan Pembangunan Bidang Keciptakarya	Jumlah Dokumen Perencanaan, Pengendalian Kegiatan Pembangunan Bidang Ke Cipta Karya (Dokumen)	1	300,000	0	-	-	-	-	-	-	-	-	-	-	-	0%	0%
2	Perencanaan Pengendalian Kegiatan Pembangunan Bidang Keciptakarya	Jumlah Dokumen Perencanaan Pengendalian Kegiatan Pembangunan Bidang Ke Ciptakarya yang disusun	2	825,000	1	254,276	-	25,290	-	4,710	-	61,040	1.0	90,770	1	181,810	50%	22%
3	Penanganan Kawasan Kampung Nelayan Sejahtera Kabupaten Mukomuko, Kabupaten Bengkulu Utara, Kabupaten Bengkulu Tengah, Kota Bengkulu, Kabupaten Seluma, Kabupaten Bengkulu Selatan, Kabupaten Kaur	Peningkatan kualitas permukiman pada Desa Nelayan Kabupaten Mukomuko, Kabupaten Bengkulu Utara, Kabupaten Bengkulu Tengah, Kota Bengkulu, Kabupaten Seluma, Kabupaten Bengkulu Selatan, Kabupaten Kaur (Kawasan)	-	-	-	-	-	-	-	-	-	-	-	-	-	-	-	-
4	Pengembangan Agrowisata	Jumlah Kawasan Agrowisata yang dikembangkan (Kawasan)	-	-	-	-	-	-	-	-	-	-	-	-	-	-	-	-
5	Pengembangan Wisata Bahari	Jumlah Objek Wisata Bahari yang dikembangkan (Kawasan)	-	-	-	-	-	-	-	-	-	-	-	-	-	-	-	-
6	Penataan Kawasan Wisata	Jumlah Objek Wisata yang ditata (Kawasan)	-	-	-	-	-	-	-	-	-	-	-	-	-	-	-	-
7	Peningkatan Jalan Objek Wisata	Panjang Jalan Objek Wisata yang ditingkatkan (Km)	-	-	-	-	-	-	-	-	-	-	-	-	-	-	-	-
8	Pembangunan jalan permukiman strategis provinsi Bengkulu	Panjang jalan permukiman strategis provinsi Bengkulu yang dibangun (Km)	-	-	-	-	-	-	-	-	-	-	-	-	-	-	-	-
9	Penataan Pelataran/Gedung Daerah Kawasan Lingkungan View Tower Tahap II	Jumlah Kawasan Penataan Pelataran/Gedung Daerah Kawasan Lingkungan View Tower Tahap II (Kawasan)	-	18,000,000	-	-	-	-	-	-	-	-	-	-	-	-	-	-
10	Pembangunan Gedung PMI Propinsi Bengkulu	Jumlah Gedung Yang Dibangun (Unit)	-	-	-	-	-	-	-	-	-	-	-	-	-	-	-	-
11	Renovasi Asrama Mahasiswa	Renovasi Asrama Mahasiswa (Unit)	-	-	-	-	-	-	-	-	-	-	-	-	-	-	-	-
12	Rehabilitasi dan Penataan Kawasan Masjid Baitul Izzah Tahap II	Jumlah Rehabilitasi dan Penataan Kawasan Masjid Baitul Izzah Tahap II (Unit)	1	18,200,000	-	-	-	-	-	-	-	-	-	-	-	-	0%	0%

13	Rehabilitasi dan renovasi workshop Alat Berat Dinas PU	Rehabilitasi dan renovasi workshop Alat Berat Dinas PU (Unit)	-	-	-	-	-	-	-	-	-	-	-	-	-	-	-	-	-	-	-	-	-
14	Pembangunan dan Peningkatan Infrastruktur ke Sarana Kesehatan	Panjang Jalan yang dibangun menuju sarana kesehatan (Km)	-	-	-	-	-	-	-	-	-	-	-	-	-	-	-	-	-	-	-	-	-
15	Pembangunan Jalan menuju akses SMA/SMK Provinsi Bengkulu	Panjang Jalan menuju akses SMA/SMK Provinsi Bengkulu yang dibangun (Ruas Jalan)	-	-	-	-	-	-	-	-	-	-	-	-	-	-	-	-	-	-	-	-	-
16	Penyusunan Master Plan Pembangunan Kawasan Bengkulu International Spot Center	Jumlah Dokumen Master Plan Pembangunan Kawasan Bengkulu International Spot Center yang disusun (Dokumen)	-	-	-	-	-	-	-	-	-	-	-	-	-	-	-	-	-	-	-	-	-
17	Penyusunan DED dan AMDAL Pembangunan Kawasan Bengkulu International Spot Center	Jumlah Dokumen DED dan AMDAL Pembangunan Kawasan Bengkulu International Spot Center (Dokumen)	-	-	-	-	-	-	-	-	-	-	-	-	-	-	-	-	-	-	-	-	-
18	Dukungan Program Pembangunan Kawasan Bengkulu Internasional Sport center	Dukungan Program Pembangunan Kawasan Bengkulu Internasional Sport center	-	-	-	-	-	-	-	-	-	-	-	-	-	-	-	-	-	-	-	-	-
19	Penyusunan Harga Satuan Bahan Bangunan (HSBGN) Provinsi Bengkulu	Jumlah Dokumen Harga Satuan Bahan Bangunan (HSBGN) Provinsi Bengkulu yang disusun (Dokumen)	-	-	-	-	-	-	-	-	-	-	-	-	-	-	-	-	-	-	-	-	-
20	Pembangunan Jalan menuju akses ke sekolah	Jumlah Ruas Jalan yang dibangun Jalan menuju akses ke sekolah (Ruas)	-	-	-	-	-	-	-	-	-	-	-	-	-	-	-	-	-	-	-	-	-
21	Pembangunan Pos Kesehatan wisata Pantai Panjang	Jumlah Bangunan Pos Kesehatan wisata Pantai Panjang yang dibangun (Unit)	-	-	-	-	-	-	-	-	-	-	-	-	-	-	-	-	-	-	-	-	-
22	Pembangunan gedung laboratorium Bidang Pengujian Konstruksi dan Bangunan Propinsi Bengkulu Tahap II	Jumlah Bangunan gedung laboratorium Bidang Pengujian Konstruksi dan Bangunan Propinsi Bengkulu (Gedung)	-	2,500,000	-	-	-	-	-	-	-	-	-	-	-	-	-	-	-	-	-	-	-
23	Renovasi Bangunan dan Penataan Kawasan Balai Buntar Tahap II	Jumlah Kawasan Renovasi Bangunan dan Penataan Kawasan Balai Buntar Tahap II (Kawasan)	1	2,500,000	-	-	-	-	-	-	-	-	-	-	-	-	-	-	-	-	-	-	-
	Renovasi Bangunan dan Penataan Kawasan Balai Buntar Tahap III	Jumlah Kawasan Renovasi Bangunan dan Penataan Kawasan Balai Buntar Tahap III (Kawasan)	1	3,500,000	-	-	-	-	-	-	-	-	-	-	-	-	-	-	-	-	-	-	-

24	Renovasi Bangunan dan Penataan Kawasan Taman Budaya Tahap II	Jumlah Kawasan Renovasi Bangunan dan Penataan Kawasan Taman Budaya Tahap II (Kawasan)	1	12,550,000	-	-	-	-	-	-	-	-	-	-	-	-	-	0%	0%
25	Penataan Kawasan Danau Dendam Tak Sudah	Jumlah Penataan Kawasan Danau Dendam Tak Sudah (Kawasan)	-	-	-	-	-	-	-	-	-	-	-	-	-	-	-		
26	Pembangunan Jalan Lingkungan dan Jembatan Kompleks RSUD M. Yunus Tahap III		-	-	-	-	-	-	-	-	-	-	-	-	-	-	-		
27	Pembangunan Jalan Lingkungan dan Drainase Jl. Aru Jajar Pekan Sabtu Kota Bengkulu	Jumlah Jalan dan Drainase Permukiman Strategis Provinsi	-	-	-	-	-	-	-	-	-	-	-	-	-	-	-		
28	Penanganan Prasarana Sarana dan Utilitas (PSU)		-	-	-	-	-	-	-	-	-	-	-	-	-	-	-		
29	DED Pembangunan Jalan lingkungan SMA/SMK Provinsi Bengkulu		-	-	-	-	-	-	-	-	-	-	-	-	-	-	-		
30	Pembangunan Stadion Provinsi Bengkulu		-	-	-	-	-	-	-	-	-	-	-	-	-	-	-		
31	Rehabilitasi Rumah dinas, Gedung Cipta Karya, Bina Marga dan SDA		-	-	-	-	-	-	-	-	-	-	-	-	-	-	-		
32	Renovasi Gedung DPRD Provinsi Bengkulu		-	-	-	-	-	-	-	-	-	-	-	-	-	-	-		
33	Pengembangan Sarana dan Prasarana STIA Kota		-	-	-	-	-	-	-	-	-	-	-	-	-	-	-		
34	DED Pembangunan Gelanggang Olahraga Unihaz		-	-	-	-	-	-	-	-	-	-	-	-	-	-	-		
35	DED Penanganan Kawasan kampung Nelayan Sejahtera (KKNS) Kab. Bengkulu Selatan	Jumlah Dokumen Perencanaan KKNS Kabupaten Bengkulu Selatan	-	-	-	-	-	-	-	-	-	-	-	-	-	-	-		
36	Pembangunan Gedung TP4D	Jumlah Gedung TP4D Yang dibangun (Unit)	-	-	-	-	-	-	-	-	-	-	-	-	-	-	-		
37	Pembangunan Gedung Serbaguna Muhammadiyah	Jumlah Gedung Serbaguna Muhammadiyah (Unit)	-	-	-	-	-	-	-	-	-	-	-	-	-	-	-		
38	Pembangunan Gedung STIA	Jumlah Gedung STIA yang dibangun (Unit)	-	-	-	-	-	-	-	-	-	-	-	-	-	-	-		
39	Pembangunan Akses Menuju Wisata Danau Nibung	Jumlah Jalan Akses Menuju Wisata Danau Nibung (Ruas Jalan)	-	-	-	-	-	-	-	-	-	-	-	-	-	-	-		



40	Pembangunan jalan Lingkungan Mako dan Rumah Dinas TNI AL Provinsi Bengkulu	Jumlah Kawasan Jalan Lingkungan dan Rumah Dinas (Unit)	-	-	-	-	-	-	-	-	-	-	-	-	-	-	-	-	-	-
41	Pembangunan Fasilitas MCK Yatim Al Mubarak	Jumlah MCK yang dibangun (Unit)	-	-	-	-	-	-	-	-	-	-	-	-	-	-	-	-	-	-
42	Pembangunan Gelanggang Olahraga UNIHAZ	Jumlah Gelanggang Olahraga yang dibangun (Unit)	-	-	-	-	-	-	-	-	-	-	-	-	-	-	-	-	-	-
43	Perencanaan Pembebasan Kawasan Danau Dendam	Jumlah Dokumen Perencanaan Pembebasan Kawasan Danau Dendam	-	-	-	-	-	-	-	-	-	-	-	-	-	-	-	-	-	-
44	Masterplan Pengembangan Pariwisata Pantai panjang Kota Bengkulu	Jumlah Dokumen Masterplan Pengembangan Pariwisata Pantai panjang Kota Bengkulu	-	-	-	-	-	-	-	-	-	-	-	-	-	-	-	-	-	-
45	DED Penanganan Kampung Nelayan Sejahtera Kabupaten Mukomuko	Jumlah Dokumen DED Penanganan Kampung Nelayan Sejahtera Kabupaten Mukomuko	-	-	-	-	-	-	-	-	-	-	-	-	-	-	-	-	-	-
46	DED Penanganan Kampung Nelayan Sejahtera Kabupaten Seluma	Jumlah Dokumen DED Penanganan Kampung Nelayan Sejahtera Kabupaten Seluma	-	-	-	-	-	-	-	-	-	-	-	-	-	-	-	-	-	-
47	DED Penanganan Kampung Nelayan Sejahtera Kabupaten Kaur	Jumlah Dokumen DED Penanganan Kampung Nelayan Sejahtera Kabupaten Kaur	-	-	-	-	-	-	-	-	-	-	-	-	-	-	-	-	-	-
48	Kajian Kelayakan View Tower	Jumlah Dokumen Kajian Kelayakan Yang Disusun	-	-	-	-	-	-	-	-	-	-	-	-	-	-	-	-	-	-
49	Pembayaran Hutang Pekerjaan renovasi Gedung DPRD Provinsi	Jumlah Hutang yang dibayarkan	-	-	-	-	-	-	-	-	-	-	-	-	-	-	-	-	-	-
50	Pembayaran Hutang Pembebasan Lahan (ganti rugi tanah a/n Taslim dan Yusranuddin)	Jumlah Hutang yang dibayarkan	-	-	-	-	-	-	-	-	-	-	-	-	-	-	-	-	-	-
51	Penyusunan Dokumen Lingkungan UKL-UPL Gedung Berbasis Web	Jumlah Dokumen Lingkungan UKL-UPL Gedung Berbasis Web yang disusun	-	-	-	-	-	-	-	-	-	-	-	-	-	-	-	-	-	-
52	Pembangunan Jalan Lingkungan Rumah Sakit Kota Bengkulu	Jumlah Ruas Jalan yang terbangun	-	-	-	-	-	-	-	-	-	-	-	-	-	-	-	-	-	-

53	Pembangunan Jalan Lingkungan Sekretariat DPRD Provinsi Bengkulu	Jumlah Ruas Jalan Yang Terbangun	-	-	-	-	-	-	-	-	-	-	-	-	-	-	-	-	-	
54	Pembangunan Gedung Berbasis WEB (Mall Pelayanan Terpadu OPD)	Jumlah Gedung Yang Dibangun (Unit)	1	60,000,000	-	-	-	-	-	-	-	-	-	-	-	-	-	-	0%	0%
55	Rehabilitasi Sedang/Berat Gedung kantor Gubernur	Jumlah Gedung Yang di rehab (Unit)	4	34,600,000	-	-	-	-	-	-	-	-	-	-	-	-	-	-	0%	0%
56	Pembangunan Gedung Yayasan Al Fidah	Jumlah Gedung Yang Dibangun (Unit)	1	2,500,000	-	-	-	-	-	-	-	-	-	-	-	-	-	-	0%	0%
57	Pembangunan Gedung BNN Provinsi Bengkulu	Jumlah Gedung Yang Dibangun (Unit)	1	6,000,000	-	-	-	-	-	-	-	-	-	-	-	-	-	-	0%	0%
58	Rehabilitasi Mess Pemda Provinsi Bengkulu	Jumlah Kawasan Yang Direhab	1	14,650,000	-	-	-	-	-	-	-	-	-	-	-	-	-	-	0%	0%
59	Rehabilitasi Gedung Kopri	Jumlah Gedung Yang Direhab (Unit)	1	700,000	-	-	-	-	-	-	-	-	-	-	-	-	-	-	0%	0%
60	Perencanaan Penilaian Harga Pembebasan Lahan Perluasan Rumah Fatmawati	Jumlah Dokumen Perencanaan Penilaian Harga Pembebasan Lahan Perluasan Rumah Fatmawati	1	200,000	-	-	-	-	-	-	-	-	-	-	-	-	-	-	0%	0%
61	Penataan Taman Kantor Gubernur	Jumlah taman yang ditata (Kawasan)	1	2,500,000	-	-	-	-	-	-	-	-	-	-	-	-	-	-	0%	0%
62	DED Joging Track Danau Dendam Tak Sudah Bengkulu	Jumlah Dokumen data dan gambar Perencanaan Danau Dendam Tak Sudah	1	1,000,000	-	-	-	-	-	-	-	-	-	-	-	-	-	-	0%	0%
63	AMDAL Penataan Kawasan Danau Dendam Tak Sudah	Jumlah dokumen/ Kajian yang dihasilkan	1	800,000	-	-	-	-	-	-	-	-	-	-	-	-	-	-	0%	0%
64	AMDAL Penataan Kawasan Pariwisata Pantai Panjang Kota Bengkulu	Jumlah dokumen/ Kajian yang dihasilkan	1	800,000	-	-	-	-	-	-	-	-	-	-	-	-	-	-	0%	0%
65	DED Penataan Kawasan Pantai Panjang Kota Bengkulu	Jumlah Dokumen data dan gambar Perencanaan Pantai Panjang	2	500,000	-	-	-	-	-	-	-	-	-	-	-	-	-	-	0%	0%
66	Pembangunan Gerbang Perbatasan Provinsi Bengkulu	Jumlah gerbang yang dibangun	5	10,500,000	-	-	-	-	-	-	-	-	-	-	-	-	-	-	0%	0%
67	Pembangunan Gedung Olahraga Unihaz Kota Bengkulu	Jumlah gedung yang dibangun	1	4,000,000	-	-	-	-	-	-	-	-	-	-	-	-	-	-	0%	0%
68	Rehabilitasi Eks Gedung Dekranasda Pantai Panjang	Jumlah gedung yang direhab	1	500,000	-	-	-	-	-	-	-	-	-	-	-	-	-	-	0%	0%
69	DED Rehabilitasi 49 Cotage Pantai Panjang	Jumlah Dokumen DED yang tersusun	1	150,000	-	-	-	-	-	-	-	-	-	-	-	-	-	-	0%	0%
70	Pembangunan Gedung Kantor Benabri	Jumlah gedung yang dibangun	1	1,500,000	-	-	-	-	-	-	-	-	-	-	-	-	-	-	0%	0%

ANA KERJA (RENJA) TAHUN 2022

68	Rehabilitasi Eks Gedung Dekranasda Pantai Panjang	Jumlah gedung yang direhab	1	500,000	-	-	-	-	-	-	-	-	-	-	-	-	0%	0%
69	DED Rehabilitasi Nala Cotage Pantai Panjang	Jumlah Dokumen DED yang tersusun	1	150,000	-	-	-	-	-	-	-	-	-	-	-	-	0%	0%
70	Pembangunan Gedung Kantor Pepabri	Jumlah gedung yang dibangun	1	1,500,000	-	-	-	-	-	-	-	-	-	-	-	-	0%	0%
71	Pembangunan Pos Jaga dan Portal Pembatas CA danau Dusun Besar/PKS BORR (APBD P)		1.00	250,000	-	-	-	-	-	-	-	-	-	-	-	-	0%	0%
72	Review DED Gedung Mess Pemda (APBD P)		1.00	100,000	-	-	-	-	-	-	-	-	-	-	-	-	0%	0%
73	DED Rehabilitasi Gedung PKK (APBD P)		-	-	-	-	-	-	-	-	-	-	-	-	-	-		
74	Pengembangan dan Pembangunan Sarana Penunjang Masjid Baitul Izzah Provinsi Bengkulu	Jumlah Kawasan Pengembangan dan Pembangunan Sarana Penunjang Masjid Baitul Izzah Provinsi Bengkulu	-	-	-	-	-	-	-	-	-	-	-	-	-	-		
75	Lanjutan Pembangunan Gedung Palang Merah Indonesia (PMI) Provinsi Bengkulu	Jumlah Gedung Palang Merah Indonesia (PMI) Provinsi Bengkulu yang dibangun (lanjutan)	1.00	2,700,000	-	-	-	-	-	-	-	-	-	-	-	-	0%	0%
76	Renovasi Bangunan dan Penataan Kawasan Gedung Balai Buntar Tahap III	Jumlah Kawasan Renovasi Bangunan dan Penataan Kawasan Gedung Balai Buntar Tahap III	-	-	-	-	-	-	-	-	-	-	-	-	-	-		
77	Masterplan Kawasan Fatmawati	Jumlah Masterplan Kawasan Fatmawati	1	1,000,000	1	1,400	-	-	-	-	-	-	-	-	-	-	0%	0%
78	DED Pembangunan Gedung Badan Narkotika Nasional Provinsi Bengkulu	Jumlah DED Pembangunan Gedung Badan Narkotika Nasional Provinsi Bengkulu	-	-	1	215,957	-	-	-	-	3,160	-	188,053	-	191,213	-		
79	Rehabilitasi Mess Pemda Provinsi Bengkulu	Jumlah kawasan Rehabilitasi Mess Pemda Provinsi Bengkulu	-	-	-	-	-	-	-	-	-	-	-	-	-	-		
80	Rehabilitasi Gedung Juang	Jumlah Rehabilitasi Gedung Juang	-	-	-	-	-	-	-	-	-	-	-	-	-	-		
81	Rehabilitasi Gedung Korps Pegawai Republik Indonesia (KORPRI)	Jumlah Rehabilitasi Gedung Korps Pegawai Republik Indonesia (KORPRI)	-	-	-	-	-	-	-	-	-	-	-	-	-	-		

83	Pembangunan Balai Adat Badan Musyawarah Adat (BMA)	Jumlah Pembangunan Balai Adat Badan Musyawarah Adat (BMA)	-	-	1	280,605	-	-	-	-	1	274,490	-	-	1	274,490		
84	Pembangunan Gedung Pembinaan Kesejahteraan Keluarga (PKK)	Jumlah Pembangunan Gedung Pembinaan Kesejahteraan Keluarga (PKK)	-	-	1	1,000	-	-	-	-	-	-	-	-	-	-		
85	Pembangunan Gedung Fakultas Kedokteran dan Ilmu Kesehatan Universitas Bengkulu	Jumlah Pembangunan Gedung Fakultas Kedokteran dan Ilmu Kesehatan Universitas Bengkulu	1	5,000,000	1	1,522	-	-	-	-	-	-	-	-	-	-	0%	0%
86	Pembangunan Penghubung Jogjakarta	Jumlah Pembangunan Penghubung Jogjakarta	1	1,500,000	1	-	-	-	-	-	-	-	-	-	-	-	0%	0%
87	Rehabilitasi Gedung dan Pagar Dinas Pekerjaan Umum dan Penataan Ruang Provinsi Bengkulu	Jumlah Rehabilitasi Gedung dan Pagar Dinas Pekerjaan Umum dan Penataan Ruang Provinsi Bengkulu	-	-	1	423	-	-	-	-	-	-	-	-	-	-		
88	Renovasi Landmark Pantai Panjang Kota Bengkulu	Jumlah Renovasi Landmark Pantai Panjang Kota Bengkulu	-	-	1	344,030	-	-	-	-	-	95,982	1	244,054	1	340,036		
89	Rehabilitasi Tugu Pers Kota Bengkulu	Jumlah Rehabilitasi Tugu Pers Kota Bengkulu	-	-	1	-	-	-	-	-	-	-	-	-	-	-		
	<b>Pembayaran Hutang</b>		-	-	-	-	-	-	-	-	-	-	-	-	-	-		
90	Pembayaran Hutang Pembangunan Jalan Lingkungan dan Jembatan RSUD M. Yunus Tahap II .TA 2017		-	-	-	-	-	-	-	-	-	-	-	-	-	-		
91	Pembayaran Hutang Perencanaan Rehabilitasi Rumah Dinas, Gedung Cipta Karya, Bima Marga dan Sumber Daya Air Kota Bengkulu		-	-	-	-	-	-	-	-	-	-	-	-	-	-		
92	Pembayaran Hutang Pengawasan Pemb Jln Permukiman Strategis Provinsi Aru Jajar Pekan Sabtu		-	-	-	-	-	-	-	-	-	-	-	-	-	-		
93	Pembayaran Hutang Pemb Gdng Lab Bid Pengujian Konstruksi dan Bangunan Prov Bengkulu		-	-	100	1,041,786	100	1,041,786	-	-	-	-	-	-	100	1,041,786		
94	Pembayaran Hutang Pengawasan Renov Bang dan Penataan Kaw Gdng Balai Buntar		-	-	-	-	-	-	-	-	-	-	-	-	-	-		
95	Pembayaran Hutang Penataan dan Renov Komplek Bang Gdng Taman Budaya		-	-	-	-	-	-	-	-	-	-	-	-	-	-		

96	Pembayaran Hutang Pengawasan Penataan dan Renov Komplek Bang Gdng Taman Budaya		-	-	-	-	-	-	-	-	-	-	-	-	-	-	-	-	-
97	Pembayaran Hutang Penataan RTH Kawasan View Tower dan Gedung Daerah Provinsi Bengkulu		-	-	100	2,117,160	100	2,117,160	-	-	-	-	-	-	100	2,117,160	-	-	-
98	Pembayaran Hutang Pengawasan Penataan RTH Kawasan View Tower dan Gedung Daerah Provinsi Bengkulu		-	-	-	-	-	-	-	-	-	-	-	-	-	-	-	-	-
99	Pembayaran Hutang Pembangunan Gedung PMI Provinsi Bengkulu		-	-	-	-	-	-	-	-	-	-	-	-	-	-	-	-	-
100	Pembayaran Hutang Pengawasan Pembangunan Gedung PMI Provinsi Bengkulu		-	-	-	-	-	-	-	-	-	-	-	-	-	-	-	-	-
101	Pembayaran Hutang Pengawasan Renovasi Masjid Baitul Izzah		-	-	-	-	-	-	-	-	-	-	-	-	-	-	-	-	-
102	Pembayaran Hutang Renovasi Masjid Baitul Izzah		-	-	100	3,366,818	100	3,366,818	-	-	-	-	-	100	3,366,818	-	-	-	-
103	Pembayaran Hutang DED Pembangunan Gedung TP4D dan Renovasi Gedung Depan Kejaksaan Tinggi Bengkulu		-	-	-	-	-	-	-	-	-	-	-	-	-	-	-	-	-
104	Pembayaran Hutang Pengawasan Pembangunan Gedung TP4D dan Renovasi Gedung Depan Kejaksaan Tinggi Bengkulu		-	-	-	-	-	-	-	-	-	-	-	-	-	-	-	-	-
105	Pembayaran Hutang Pembangunan Gedung TP4D dan Renovasi Gedung Depan Kejaksaan Tinggi Bengkulu		-	-	100	3,055,422	100	3,055,422	-	-	-	-	-	100	3,055,422	-	-	-	-
106	Pembayaran Hutang DED Pembangunan Gedung Serba Guna Muhammadiyah		-	-	-	-	-	-	-	-	-	-	-	-	-	-	-	-	-
107	Pembayaran Hutang Pembangunan Gedung Serba Guna Muhammadiyah		-	-	100	717,500	100	-	100	717,500	-	-	-	200	717,500	-	-	-	-

108	Pembayaran Hutang Pengawasan Pembangunan Gedung Serba Guna Muhammadiyah		-	-			-	-	-	-	-	-	-	-	-	-	-	-	-
109	Pembayaran Hutang Pembangunan Sarana dan Prasarana STIA Kota Bengkulu		-	-	100	1,163,285	100	1,163,285	-	-	-	-	-	-	100	1,163,285			
110	Pembayaran Hutang Pengawasan Pembangunan Sarana dan Prasarana STIA Kota Bengkulu		-	-															
111	Pembayaran Hutang Rehabilitasi dan Renovasi Workshop Alat Berat Dinas Pekerjaan Umum dan Penataan Ruang		-	-	100	400,178	100	400,178	-	-	-	-	-	-	100	400,178			
112	Pembayaran Hutang Pembayaran Hutang Pengawasan Rehabilitasi dan Renovasi Workshop Alat Berat Dinas Pekerjaan Umum dan Penataan Ruang		-	-															
113	Pembayaran Hutang Pengawasan Pembangunan Jalan Lingkungan Mako dan Rumah Dinas TNI Angkatan Laut Provinsi Bengkulu		-	-															
114	Pembayaran Hutang DED Pembangunan Fasilitas MCK Al Mubarak		-	-															
115	Pembayaran Hutang Pengawasan Pembangunan Fasilitas MCK Al Mubarak		-	-															
116	Pembayaran Hutang Perencanaan Masterplan Pengembangan Pariwisata Pantai Panjang Kota Bengkulu		-	-															
117	Pembayaran Hutang Pengawasan Penanganan Kampung Nelayan Sejahtera		-	-															
118	Pembayaran Hutang Pengawasan Pembangunan Jalan Akses SMA/SMK Provinsi Bengkulu		-	-															



119	Pembayaran Hutang Penyusunan Dokumen Lingkungan UKL UPL Gedung Berbasis Web (Mall Pelayanan Terpadu dan OPD)		-	-	-	-	-	-	-	-	-	-	-	-	-	-	-	-	-	-
120	Pembayaran Hutang DED Pembangunan Jalan Lingkungan Sekretariat DPRD Provinsi Bengkulu		-	-	-	-	-	-	-	-	-	-	-	-	-	-	-	-	-	-
121	Pembayaran Hutang Pembangunan Drainase Permukiman Pada Kawasan Strategis Jl. Batu Galing Kec. Curup		-	-	100	568,681	100	568,681	-	-	-	-	-	-	100	568,681				
122	Pembayaran Hutang Penanganan Kawasan Kampung Nelayan Sejahtera Desa Pondok Kelapa		-	-	100	461,318	-	100	461,318	-	-	-	-	-	100	461,318				
123	Pembayaran Hutang Pembangunan Jalan Akses SMA 07 Pematang Tiga Kab. Bengkulu Tengah		-	-	100	439,867	100	439,867	-	-	-	-	-	-	100	439,867				
124	Pembayaran Hutang Pembangunan Jalan Akses SMAN 05 Karang Tinggi Kab. Bengkulu Tengah		-	-	100	380,324	100	380,324	-	-	-	-	-	-	100	380,324				
125	Pembayaran Hutang Pembangunan Jalan Akses SMAN 04 Pagar Jati Kab. Bengkulu Tengah		-	-	-	-	-	-	-	-	-	-	-	-	-	-				
126	Pembayaran Hutang Pembangunan Jalan Akses SMAN 01 Ketahun Kab. Bengkulu Utara		-	-	100	708,201	100	708,201	-	-	-	-	-	-	100	708,201				
127	Pembayaran Hutang Pembangunan Jalan Akses SMK 2 Muko Muko		-	-	100	328,728	100	328,728	-	-	-	-	-	-	100	328,728				
128	Pembayaran Hutang Pembangunan Jalan Akses SMAN 13 Muko Muko		-	-	-	-	-	-	-	-	-	-	-	-	-	-				
129	Pembayaran Hutang Pembangunan Jalan Akses Menuju Danau Nibung		-	-	100	763,613	100	763,613	-	-	-	-	-	-	100	763,613				
130	Pembayaran Hutang Pengawasan Pembangunan Jalan Akses Menuju Danau Nibung		-	-	-	-	-	-	-	-	-	-	-	-	-	-				

131	Pembayaran Hutang Renovasi Mess Mahasiswa Bengkulu		-	-															
132	Pembayaran Hutang Pengawasan Renovasi Mess Mahasiswa Bengkulu		-	-															
133	Pembayaran Hutang Pembebasan Lahan (ganti rugi tanah a/n Taslim dan Yusranuddin)		-	-							100.0	191,828	100	191,828					
134	Pembayaran Hutang Pengawasan Pemb Gedung Lab Bid Pengujian Konstruksi dan Bangunan Prov Bengkulu		-	-															
135	Hutang DED Rehabilitasi Nala Cottage Pantai Panjang		-	-	100	19,562													
136	Hutang ReviewDED Gedung Mess Pemda		-	-	100	18,360													
137	Hutang DED Jogging Track Danau Dendam tak Sudah Kota Bengkulu		-	-	100	274,923					100.0	122,188	100	122,188					
138	Hutang DED Pembangunan Gedung PEPABRI		-	-	100	12,744					100.0	12,744	100	12,744					
139	Hutang Pembangunan Gedung Olahraga Unihaz		-	-	100	683,572					100.0	656,754	100	656,754					
140	Hutang DED Pembangunan Gedung Berbasis WEB ( Mall Pelayanan Terpadu OPD)		-	-	100	170,923													
141	Hutang DED Penataan Taman Kantor Gubernur		-	-	100	15,410													

142	Hutang Pembangunan Gerbang Perbatasan Provinsi Bengkulu Rejang Lebong		-	-	100	380,724					100.0	259,663	100	259,663			
143	Hutang Pembangunan Gerbang Perbatasan Provinsi Bengkulu Selatan		-	-	100	151,313					100.0	151,313	100	151,313			
144	Hutang Pembangunan Gerbang Perbatasan Provinsi Bengkulu Mukomuko		-	-	100	421,065					100.0	405,565	100	405,565			
145	Hutang Pembangunan Gerbang Perbatasan Provinsi Bengkulu Kepahiang		-	-	100	621,420					100.0	621,420	100	621,420			
146	Hutang Review DED Rehabilitasi dan Penataan Masjid Baitul Izzah Tahap II		-	-	100	7,408					100.0	7,408	100	7,408			
147	Hutang Renovasi dan Penataan Kawasan Taman Budaya Tahap II		-	-	100	2,950,698					100.0	2,950,698	100	2,950,698			
148	Hutang Renovasi Bangunan dan Penataan Kawasan Gedung Balai Buntar Tahap II		-	-	100	296,949					100.0	296,949	100	296,949			
149	Hutang Penataan Pelataran/Gedung Daerah dan Kawasan Lingkungan View Tower Tahap II		-	-	98	1,356,478					100.0	1,356,478	100	1,356,478			
150	DED Rehabilitasi Sedang Berat Gedung kantor Gubernur		-	-	100	69,406								-			
151	Hutang DED Rehabilitasi Eks Gedung Dekranasda Pantai Panjang		-	-	100	17,648								-			

152	Hutang Rehabilitasi dan Penataan Masjid baitul Izzah Tahap II		-	-	100	3,730,926						100.0	3,730,926	100	3,730,926				
153	Hutang Pembangunan Gedung TP4D dan Renovasi Gedung Depan Kejaksaan Tinggi Bengkulu		-	-	99	1,301,527						100.0	1,301,527	100	1,301,527				
<b>Rata - Rata Capaian Kinerja (%)</b>																1.8%	0.8%		
<b>Predikat Kinerja</b>																SR	SR		
<b>D</b>	<b>Terpenuhinya akses masyarakat terhadap air minum layak</b>	<b>Persentase Rumah Tangga yang Memiliki Akses Air Minum Layak</b>	<b>70</b>	<b>5,300,000</b>	<b>67</b>	<b>109,860</b>	<b>-</b>	<b>4,000</b>	<b>-</b>	<b>8,000</b>	<b>-</b>	<b>40,308</b>	<b>62.65</b>	<b>13,100</b>	<b>62.65</b>	<b>65,408</b>			Mempercepat Serapan Anggaran sesuai rencana alur KAS pada setiap kegiatan, Mempercepat Administrasi Lelang agar Paket - Paket segera bisa di lelang UKPBJ, dan Meningkatkan kualitas
	<b>Terpenuhinya akses masyarakat terhadap sanitasi layak</b>	<b>Persentase Rumah tangga yang Memiliki Akses Sanitasi Layak</b>	<b>50</b>		<b>45</b>		<b>-</b>		<b>-</b>			<b>38.60</b>		<b>38.60</b>					
<b>II</b>	<b>Program Pengembangan Kinerja Pengelolaan air Minum dan Air Limbah</b>	<b>Persentase Rumah Tangga yang memiliki sambungan rumah (SR) air bersih</b>	<b>30</b>	<b>5,300,000</b>	<b>25</b>	<b>109,860</b>	<b>-</b>	<b>4,000</b>	<b>-</b>	<b>8,000</b>	<b>-</b>	<b>40,308</b>	<b>13,100</b>	<b>-</b>	<b>65,408</b>	<b>0%</b>	<b>1%</b>	SDM dengan pemerataan ASN di Bidang	
		<b>Jumlah Sumber Air baku yang dibangun (Unit)</b>	<b>1</b>		<b>0</b>		<b>-</b>		<b>-</b>				<b>-</b>		<b>-</b>	<b>0%</b>			
		<b>Persentase Rumah Tangga yang terlayani MCK/IPAL Komunal</b>	<b>40</b>		<b>38</b>		<b>-</b>		<b>-</b>							<b>0%</b>			
		<b>Persentase Rumah Tangga yang terlayani persampahan</b>	<b>60</b>		<b>50</b>		<b>-</b>		<b>-</b>							<b>0%</b>			
1	Koordinasi dan Sinkronisasi Pelaksanaan Kerjasama Pembangunan SPAM Regional Benteng Kobema Provinsi Bengkulu	Koordinasi dan Sinkronisasi Pelaksanaan Kerjasama Pembangunan SPAM Regional Benteng Kobema Provinsi Bengkulu	-	-	-	-	-	-	-	-	-	-	-	-	-	-	-		
2	Pembebasan Lahan SPAM Regional BENTENG KOBEMA	Jumlah Bidang Tanah Pembebasan Lahan SPAM Regional BENTENG KOBEMA (Bidang Tanah)	-	-	-	-	-	-	-	-	-	-	-	-	-	-	-		
3	Pembangunan Air Bersih	Jumlah Lokasi Pembangunan Air Bersih (Lokasi)	-	-	-	-	-	-	-	-	-	-	-	-	-	-	-		
4	Pembangunan Off Take SPAM Regional BENTENG KOBEMA		-	-	-	-	-	-	-	-	-	-	-	-	-	-	-		

5	Dukungan Operasional UPTD SPAM Regional BENTENG KOBEMA	Jumlah Kegiatan Dukungan Operasional UPTD SPAM Regional BENTENG KOBEMA (Kegiatan)	1	-	-	-	-	-	-	-	-	-	-	-	-	-	-	-	-
6	Dukungan Program Nasional SANIMAS PPIU Provinsi Bengkulu	Jumlah Kegiatan Dukungan Program Nasional SANIMAS PPIU Provinsi Bengkulu (Kegiatan)	1	-	-	-	-	-	-	-	-	-	-	-	-	-	-	-	-
7	Tim Koordinasi Kerjasama Antar Daerah Dalam rangka Koordinasi dan Sinkronisasi Pelaksanaan Kerjasama Pembangunan Sistem Penyediaan Air Minum Regional Kota Bengkulu, Bengkulu Tengah dan Seluma Provinsi Bengkulu	Tim Koordinasi Kerjasama Antar Daerah Dalam rangka Koordinasi dan Sinkronisasi Pelaksanaan Kerjasama Pembangunan Sistem Penyediaan Air Minum Regional Kota Bengkulu, Bengkulu Tengah dan Seluma Provinsi Bengkulu (Bulan)	12	-	-	-	-	-	-	-	-	-	-	-	-	-	-	-	-
8	Pendampingan terhadap Kegiatan PAMSIMAS Provinsi Bengkulu	Jumlah Waktu Pendampingan terhadap Kegiatan PAMSIMAS Provinsi Bengkulu (Bulan)	12	875,000	12	75,000	3	-	3	6,000	3	28,948	3	9,440	12	44,388	5%	0%	
9	Pendampingan terhadap Kegiatan SANIMAS IDB Provinsi Bengkulu	Jangka waktu Pendampingan terhadap Kegiatan SANIMAS IDB Provinsi Bengkulu (Bulan)	12	425,000	-	-	-	-	-	-	-	-	-	-	-	-	0%	-	
10	Dukungan Program Nasional Sanitasi Berbasis Masyarakat Islamic Development Bank Provincial Project Implementation Umit (SANIMAS IDB PPIU) Provinsi Bengkulu	Jangka Waktu Dukungan Program Nasional Sanitasi Berbasis Masyarakat Islamic Development Bank Provincial Project Implementation Umit (SANIMAS IDB PPIU) Provinsi Bengkulu	-	-	12	34,860	3	4,000	3	2,000	3	11,360	3	3,660	12	21,020	-	-	
11	Pembangunan Sanitasi dan Air Bersih Desa Cahaya Negeri Kecamatan Sindang Kelinci Kabupaten Rejang Lebong	Jumlah Lokasi Sanitasi dan Air Bersih Desa Cahaya Negeri Kecamatan Sindang Kelinci Kabupaten Rejang Lebong yang dibangun (Lokasi)	12	-	-	-	-	-	-	-	-	-	-	-	-	-	-	-	
12	DED Green IPA SPAM Regional Benteng Kobema		-	-	-	-	-	-	-	-	-	-	-	-	-	-	-	-	
13	Jasa Konsultan Jasa Penilai Publik (KJPP)		-	-	-	-	-	-	-	-	-	-	-	-	-	-	-	-	
14	Tim Pelaksanaan Pembebasan Lahan		-	-	-	-	-	-	-	-	-	-	-	-	-	-	-	-	
15	DED Pembangunan Air Bersih Kabupaten Lebong	Jumlah DED Pembangunan Air Bersih	-	-	-	-	-	-	-	-	-	-	-	-	-	-	-	-	

16	Pembangunan Intake dan IPA	Jumlah Intake dan IPA yang dibangun	2.00	4,000,000	-	-	-	-	-	-	-	-	-	-	-	-	-	-	-		
17	Pembayaran Hutang Pengawasan Pembangunan Drainase Permukiman Pada Kawasan Strategis Jalan Batu Galing Kec. Curup (APBD P)		-	-	-	-	-	-	-	-	-	-	-	-	-	-	-	-	-		
<b>Rata - Rata Capaian Kinerja (%)</b>																	2.5%	0.4%			
<b>Predikat Kinerja</b>																	SR	SR			
<b>BIDANG SUMBER DAYA AIR</b>				<b>104,007,453</b>		<b>3,481,383</b>								<b>3,262,345</b>		<b>3,262,345</b>					
<b>E</b>	<b>Meningkatnya kuantitas dan kualitas infrastruktur jaringan irigasi</b>	<b>Persentase Jaringan Irigasi Wewenang Provinsi Dalam Kondisi Baik dan Sedang</b>	<b>37.1</b>	<b>48,258,943</b>	<b>25.43</b>	<b>2,269,208</b>								<b>25.43</b>	<b>2,123,413</b>	<b>25</b>	<b>2,123,413</b>		69%		Mempercepat Serapan Anggaran sesuai rencana alur KAS pada setiap kegiatan, Mempercepat Administrasi Lelang agar Paket - Paket segera bisa di lelang UKPBJ, dan Meningkatkan kualitas SDM dengan pemerataan ASN di Bidang
		<b>Persentase Peningkatan Jumlah Fasilitas Penunjang Irigasi</b>	<b>30.7</b>		<b>26.57</b>									<b>26.57</b>		<b>26.57</b>		87%			
<b>I</b>	<b>Program Pengembangan dan Pengelolaan Jaringan Irigasi, Rawa, dan Jaringan Pengairan lainnya</b>	<b>Persentase luas jaringan irigasi yang direhabilitasi/ ditingkatkan</b>	<b>7.8</b>	<b>48,258,943</b>	<b>7</b>	<b>2,269,208</b>									<b>2,123,413</b>		<b>2,123,413</b>		0%		
		<b>Persentase Luas jaringan Irigasi yang dipelihara secara rutin/berkala</b>	<b>62.3</b>		<b>61.20</b>														0%		
1	Pemuktahiran dan Pemograman Peta Geospasial Daerah Irigasi	Jumlah Dokumen dan Data Perencanaan Irigasi Yang disusun	13	4,323,778	-	-													0%		
2	Perencanaan dan Pengawasan Pembangunan/Rehabilitasi Jaringan Irigasi	Jumlah Dokumen data dan gambar perencanaan jaringan irigasi	13	1,000,000		-													0%		
3	Perencanaan Rehabilitasi/Peningkatan Jaringan Irigasi Wilayah I	Jumlah Dokumen Perencanaan dan Pengawasan Rehabilitasi Jaringan Irigasi	1	540,000		-													0%		
4	Perencanaan Rehabilitasi/Peningkatan Jaringan Irigasi Wilayah II	Jumlah Dokumen Perencanaan dan Pengawasan Rehabilitasi Jaringan Irigasi	1	440,000		-													0%		
5	Perencanaan Rehabilitasi/Peningkatan Jaringan Irigasi Wilayah III	Jumlah Dokumen Perencanaan dan Pengawasan Rehabilitasi Jaringan Irigasi	1	100,000		-													0%		
6	Optimalisasi Fungsi Jaringan Irigasi yang Telah Dibangun	Luas lahan pertanian kewenangan Provinsi yang terairi	13	10,317,000	6	800,000								6	659,810	6	659,810		6%	1%	



7	Rehabilitasi/Peningkatan Jaringan Irigasi Wilayah I (DAK)	Luas Jaringan Irigasi yang direhabilitasi/ditingkatkan	207	-	-	-	-	-	-	-	-	-	-	-	-	-	0%	
8	Rehabilitasi/Peningkatan Jaringan Irigasi Wilayah I (Reguler)	Luas Jaringan Irigasi yang direhabilitasi/ditingkatkan	981	4,000,000	-	-	-	-	-	-	-	-	-	-	-	-	0%	
9	Rehabilitasi/Peningkatan Jaringan Irigasi Wilayah II (Reguler)	Luas Jaringan Irigasi yang direhabilitasi/ditingkatkan	899	20,953,552	-	-	-	-	-	-	-	-	-	-	-	-	0%	
10	Rehabilitasi/Peningkatan Jaringan Irigasi Wilayah III (Reguler)	Luas Jaringan Irigasi yang direhabilitasi/ditingkatkan	2,412	2,000,000	-	-	-	-	-	-	-	-	-	-	-	-	0%	
11	Pengembangan Tata Guna Air (PTGA)		39	1,000,000	13	120,000	-	-	-	-	-	13	114,395	13	114,395	11%	1%	
12	Pembebasan lahan		-	-	-	-	-	-	-	-	-	-	-	-	-	-		
13	TKPSDA	Jumlah TKPSDA Wilayah Sungai Sebelat-Ketahun-Lais yang terbentuk	-	840,000	-	-	-	-	-	-	-	-	-	-	-	-	0%	
14	Rehabilitasi Jaringan Irigasi DI Air Nakai Batu Roto kab. Bengkulu Utara			-	-	-	-	-	-	-	-	-	-	-	-	-		
15	Normalisasi Saluran DIR Air Peninjauan			-	-	-	-	-	-	-	-	-	-	-	-	-		
16	Rehabilitasi Saluran Irigasi Desa Tanjung Tambangan Kecamatan Kota Manna Kabupaten Bengkulu Selatan			-	300	-	-	-	-	-	-	-	-	-	-	-		
17	Peningkatan Jaringan Irigasi DI Air Palik Aur Gading Kabupaten Bengkulu Utara				100	427,991						100	427,991	100	427,991			
18	Peningkatan Jaringan Irigasi DI Air Nakai Batu Roto Kabupaten Bengkulu Utara				100	286,955						100	286,955	100	286,955			
19	Peningkatan Jaringan Irigasi DI Air Nokan Rama Agung Kabupaten Bengkulu Utara				100	153,000						100	153,000	100	153,000			
20	Peningkatan Jaringan Irigasi DI Air Selebang Kedurang Kabupaten Bengkulu Selatan				100	75,612						100	75,612	100	75,612			

21	Peningkatan Jaringan Irigasi DI Air Santan Kabupaten Lebong				100	205,649								100	205,649	100	205,649		
22	Rehabilitasi DI Tali Akam III Hamparan Sawah Tambangan Kecamatan Manna kabupaten Bengkulu Selatan				100	200,000								100	200,000	100	200,000		
23	Pembayaran Hutang Peningkatan Jaringan Irigasi DI Air Telatang Besar	Pembayaran Hutang Peningkatan Jaringan Irigasi DI Air Telatang Besar (Kegiatan)	-		-	-	-	-	-	-	-	-	-	-	-	-	-		
24	Pembayaran Hutang Peningkatan Jaringan Irigasi DIR Penago (DAK)	Pembayaran Hutang Peningkatan Jaringan Irigasi DIR Penago (DAK) (Kegiatan)	-	2,744,613	-	-	-	-	-	-	-	-	-	-	-	-	-		
25	Pembayaran Hutang Rehabilitasi/Peningkatan Jaringan Irigasi DI Air Hitam Kabupaten Bengkulu Tengah	Pembayaran Hutang Rehabilitasi/Peningkatan Jaringan Irigasi DI Air Hitam Kabupaten Bengkulu Tengah (Kegiatan)	-		-	-	-	-	-	-	-	-	-	-	-	-	-		
26	Pembayaran Hutang Rehabilitasi/Peningkatan Jaringan Irigasi DI Air Kelingi Kabupaten Rejang Lebong	Pembayaran Hutang Rehabilitasi/Peningkatan Jaringan Irigasi DI Air Kelingi Kabupaten Rejang Lebong	-		-	-	-	-	-	-	-	-	-	-	-	-	-		
27	Pembayaran Hutang Pemasangan Pengaman Sungai Rumbal Kabupaten Mukomuko	Pembayaran Hutang Pemasangan Pengaman Sungai Rumbal Kabupaten Mukomuko (Kegiatan)	-		-	-	-	-	-	-	-	-	-	-	-	-	-		
28	Pembayaran Hutang Pembangunan Pengaman Sungai Pengendali Banjir Air Ketahun Kabupaten Lebong	Pembayaran Hutang Pembangunan Pengaman Sungai Pengendali Banjir Air Ketahun Kabupaten Lebong (Kegiatan)	-		-	-	-	-	-	-	-	-	-	-	-	-	-		
29	Peningkatan Jaringan Irigasi DIR Penago Kab. Seluma (DAK)	Luas Jaringan Irigasi DIR Penago Kab. Seluma yang ditingkatkan	-		-	-	-	-	-	-	-	-	-	-	-	-	-		
30	Perencanaan Rehabilitasi/Peningkatan Jaringan Irigasi Wilayah I (APBD-P)				-	-	-	-	-	-	-	-	-	-	-	-	-		
31	Perencanaan Rehabilitasi/Peningkatan Jaringan Irigasi Wilayah II (APBD-P)				-	-	-	-	-	-	-	-	-	-	-	-	-		
32	Perencanaan Rehabilitasi/Peningkatan Jaringan Irigasi Wilayah III (APBD-P)				-	-	-	-	-	-	-	-	-	-	-	-	-		

	<b>Pembayaran Hutang (APBD P)</b>																			
27	Pembayaran Hutang Pekerjaan Rehabilitasi/Peningkatan Jaringan Irigasi Air Selebang Kedurang Kab. Bengkulu Selatan																			
28	Pembayaran Hutang Pekerjaan Rehabilitasi/Peningkatan Jaringan Irigasi Air Kelingi Desa Pelalo Kab. Rejang Lebong																			
29	Pembayaran Hutang Pekerjaan SID Penanganan Abrasi Pantai di Kabupaten Bengkulu Utara																			
<b>Rata - Rata Capaian Kinerja (%)</b>																				
<b>Predikat Kinerja</b>																				
																				1%
																				SR
																				SR
<b>F</b>	<b>Meningkatnya pengamanan terhadap sungai dan pantai</b>	<b>Persentase Panjang Sungai Yang dinormalisasi</b>	<b>1</b>	<b>55,748,510</b>	<b>0.496</b>	<b>1,212,175</b>								<b>0.007</b>	<b>1,138,932</b>	<b>0.007</b>	<b>1,138,932</b>	<b>1%</b>	<b>2%</b>	Mempercepat Serapan Anggaran sesuai rencana alur KAS pada setiap kegiatan, Mempercepat Administrasi Lelang agar Paket - Paket segera bisa di lelang UKPBJ, dan Meningkatkan kualitas SDM dengan pemerataan ASN di Bidang
<b>II</b>	<b>Program Pengendalian Banjir</b>	<b>Persentase panjang sungai yang dibangun talud/bronjong</b>	<b>0.231</b>	<b>55,748,510</b>	<b>0.23</b>	<b>1,212,175</b>									<b>1,138,932</b>		<b>1,138,932</b>	<b>0%</b>	<b>2%</b>	
1	Perencanaan dan Pengawasan Pembangunan Pengaman Sungai dan Pengendali Banjir	Jumlah Dokumen Perencanaan dan Pengawasan Pembangunan Pengaman Sungai dan Pengendali Banjir yang disusun	1	950,000	2	100,000								2	27,807	2	27,807	<b>200%</b>	<b>3%</b>	
2	Optimalisasi Fungsi Sungai Kewenangan Pemerintah Provinsi		48	4,948,510	6	100,000								6	98,950	6	98,950	<b>13%</b>	<b>2%</b>	
3	Pembangunan Sarana/Prasarana Pengaman Sungai dan Pengendalian Banjir Wilayah I		1	36,500,000	-	-								-	-	-	-	<b>0%</b>	<b>0%</b>	
4	Pembangunan Sarana/Prasarana Pengaman Sungai dan Pengendalian Banjir Wilayah II		1	12,000,000	-	-								-	-	-	-	<b>0%</b>	<b>0%</b>	
5	Pembangunan Sarana/Prasarana Pengaman Sungai dan Pengendalian Banjir Wilayah III		1	1,350,000	-	-								-	-	-	-	<b>0%</b>	<b>0%</b>	

6	Pembangunan Prasarana Pengaman Pantai Wilayah I		-		-		-		-		-		-		-		-		-			
7	Pembangunan Prasarana Pengaman Pantai Wilayah II		-		-		-		-		-		-		-		-		-			
8	Pemasangan Bronjong		-		-		-		-		-		-		-		-		-			
9	Pemasangan Bronjong dan Normalisasi Sungai Mengkekal	Panjang Bronjong yang dipasang (m)	-		-		-		-		-		-		-		-		-			
10		Panjang Sungai Mengkekal yang dinormalisasi (m)	-		-		-		-		-		-		-		-		-			
11	Pembangunan Talud Desa Suka Bandung Kec. Seginim	Panjang Talud Desa Suka Bandung Kec. Seginim Yang Dibangun (meter)	-		-		-		-		-		-		-		-		-			
12	Pembangunan Tanggul Penahan banjir Desa muara Tetap - Desa Kasuk Baru	Panjang Tanggul Penahan Banjir Desa Muara Tetap - Desa Kasuk Baru (Meter)	-		-		-		-		-		-		-		-		-			
13	Pembangunan Penahan Banjir Desa Talang Berangin Kecamatan Kinal	Panjang Penahan Banjir Desa Talang Berangin Kecamatan Kinal (meter)	-		-		-		-		-		-		-		-		-			
14	Pembangunan Irigasi Desa Tanjung Baru Kecamatan Kinal	Panjang Irigasi Desa Tanjung Baru Kecamatan Kinal yang dibangun	-		-		-		-		-		-		-		-		-			
15	Pemasangan Bronjong Desa Pulau panggung Kec. Luas Kabupaten Kaur	Panjang Sarana/Prasarana Pengaman Sungai dan Pengendali Banjir yang dipasang	-		-		-		-		-		-		-		-		-			
16	Pembangunan Bronjong Desa Garud Kabupaten Lebong	Panjang Bangunan Bronjong yang dibangun (Meter)	-		-		-		-		-		-		-		-		-			
17	Pembangunan Bronjong Desa Tabeak Dipoa Kabupaten Lebong	Panjang Bangunan Bronjong yang dibangun (Meter)	-		-		-		-		-		-		-		-		-			
18	Pembangunan Bronjong Desa Selebar Jaya Kabupaten Lebong	Panjang Bangunan Bronjong yang dibangun (Meter)	-		-		-		-		-		-		-		-		-			
19	Pembangunan Bronjong Desa Kota Agung Kecamatan Uram Jaya Kabupaten Lebong	Panjang Bangunan Bronjong yang dibangun (Meter)	-		-		-		-		-		-		-		-		-			
20	Pembangunan Bronjong Desa Talang Leak Kabupaten Lebong	Panjang Bangunan Bronjong yang dibangun (Meter)	-		-		-		-		-		-		-		-		-			

21	Pengoralan Jalan Irigasi Jaringan Rawa Air Pernago	Panjang Jalan Inspeksi yang dibangun (Meter)	-	-	-	-	-	-	-	-	-	-	-	-	-	-	-	-	-	-
22	Perencanaan Pembangunan Pengaman sungai dan Pengendali banjir (APBD P)		-	-	-	-	-	-	-	-	-	-	-	-	-	-	-	-	-	-
23	Pembangunan Bangunan Pengaman Sungai Air Talo Kecil Kab. Seluma		-	-	-	-	-	-	-	-	-	-	-	-	-	-	-	-	-	-
24	Pembangunan Bangunan Pengaman Sungai Air Ketahun Desa Ujung Tanjung Kabupaten Lebong		-	-	-	-	-	-	-	-	-	-	-	-	-	-	-	-	-	-
25	Pembangunan Bangunan Pengamanan Sungai Air Alas Desa Bendung Agung		-	-	-	-	-	-	-	-	-	-	-	-	-	-	-	-	-	-
26	Pembangunan Bangunan Pengaman Sungai Air Alas Desa Lubuk Betung Kecamatan Semidang Alas Maras		-	-	-	-	-	-	-	-	-	-	-	-	-	-	-	-	-	-
27	Pembangunan Bangunan Pengaman sungai Air Talo Desa Pagar Gading Kecamatan Talo		-	-	-	-	-	-	-	-	-	-	-	-	-	-	-	-	-	-
	Pembangunan Pengaman Sungai dan pengendali Banjir Air Bengkulu Kota Bengkulu				100	1,012,175							100	1,012,175	100	1,012,175				
28	Pembayaran Hutang Pembangunan Pengaman Sungai dan Pengendali Banjir		-	-	-	-	-	-	-	-	-	-	-	-	-	-	-	-	-	-
Rata - Rata Capaian Kinerja (%)																	43%	1%		
Predikat Kinerja																	SR	SR		
<b>BIDANG PENATAAN RUANG DAN PENGENDALIAN</b>			<b>1,763,450</b>	<b>275,000</b>	<b>12,932</b>	<b>12,932</b>	<b>59,201</b>	<b>70,841</b>	<b>155,906</b>											

G	Optimalnya Informasi Tata Ruang	Persentase tersedianya informasi mengenai Rencana tata Ruang Wilayah (RTRW) Provinsi Beserta Rencana Rinci Tata Ruang Kawasan Strategis Provinsi	75	1,763,450	71	275,000	-	12,932	-	12,932	-	59,201	71	70,841	71	155,906			Mempercepat Serapan Anggaran sesuai rencana alur KAS pada setiap kegiatan, Mempercepat Penyusunan Perda RTRW dan KSP, dan Meningkatkan kualitas SDM dengan pemerataan ASN di Bidang
I	Program Perencanaan Penataan Ruang	Jumlah dokumen informasi mengenai Rencana Tata Ruang Wilayah (RTRW) Provinsi beserta rencana rinci tata ruang kawasan strategis provinsi	3	991,850	1	150,000		1,600		12,932		24,223	1	11,153	1	49,908	33%	5%	
1	Penyusunan Rencana Tata Ruang Kawasan strategis Provinsi Bengkulu	Jumlah Draft Raperda Kawasan strategis yang disusun (Raperda)	3		-	-		-		-		-	-	-	-	-	0%		
		Jumlah Dokumen Rencana Tata Ruang Kawasan Strategis Provinsi yang di Susun	-		-	100,000	-	1,600		12,932.00	-	12,510.00	-	1,067.00	-	28,109			
2	Penyusunan Naskah Akademis Kawasan Strategis Provinsi (KSP)	Jumlah Naskah Akademis KSP yang disusun (Dokumen)	2	200,000	-	-	-	-	-	-	-	-	-	-	-	-	0%	0%	
3	Pembinaan Teknis/Pelatihan/Bimtek/Sosialisasi/Rapat Koordinasi	Jumlah masyarakat dan aparat pemerintah provinsi, dan kabupaten/kota di Provinsi Bengkulu yang partisipasi dalam Penataan ruang (Orang)	50	300,000	-	-	-	-	-	-	-	-	-	-	-	-	0%	0%	
		Jumlah aparat pemerintah yang memahami dan memiliki keterampilan dalam penggunaan aplikasi GIS beserta analisisnya pada tingkat dasar dan tingkat lanjutan (Orang)	-	-	-	-	-	-	-	-	-	-	-	-	-	-			
		Jumlah peserta yang mengikuti pembinaan Teknis/Bimtek/Sosialisasi/Rapat Koordinasi	-	-	3	50,000	-	-	-	-	-	11,712.63	3.00	10,086.20	3	21,799			
4	Penyusunan Perda Revisi RTRW Provinsi Bengkulu	Jumlah Perda Revisi RTRW Provinsi Bengkulu	-	-	-	-	-	-	-	-	-	-	-	-	-	-			
5	Revisi/Peninjauan Kembali Rencana Tata Ruang	Jumlah Dokumen Revisi/Peninjauan Kembali Rencana Tata Ruang (Perda)	-	-	-	-	-	-	-	-	-	-	-	-	-	-			
6	Koordinasi Bidang Tata Ruang (TKPRD)	Jumlah Rapat Koordinasi TKPRD di Provinsi Bengkulu dan TKPRN di Pusat (Kali)	8	365,000	-	-	-	-	-	-	-	-	-	-	-	-	0%	0%	

7	Penyusunan Data Spasi (Survey dan Pemetaan) untuk RTR Kawasan Strategis Provinsi	Jumlah laporan Data Spasial Rencana Tata Ruang Kawasan Strategis Provinsi Bengkulu (laporan)	1	126,850	-	-	-	-	-	-	-	-	-	-	-	-	0%	0%
<b>Rata - Rata Capaian Kinerja (%)</b>																	0%	0%
<b>Predikat Kinerja</b>																	SR	SR
<b>II</b>	<b>Program Pemanfaatan Ruang dan Pengembangan Kawasan</b>	<b>Jumlah Dokumen Yang disusun untuk Pedoman Pemanfaatan Ruang</b>	<b>2</b>	<b>200,000</b>	-	-	-	-	-	-	-	-	-	-	-	-	0%	0%
1	Penyusunan kebijakan perizinan pemanfaatan ruang	Jumlah dokumen kebijakan perizinan pemanfaatan ruang yang tersusun (Dokumen)	0	-	-	-	-	-	-	-	-	-	-	-	-	-		
2	Penyusunan kebijakan insentif - disintensif tata ruang	Jumlah dokumen kebijakan insentif - disintensif tata ruang (Dokumen)	1	200,000	-	-	-	-	-	-	-	-	-	-	-	-	0	0%
3	Penyusunan Kebijakan Ketentuan Pemberian Sangsi Administrasi	Jumlah Kebijakan ketentuan pemberian sangsi administrasi (Dokumen)	0	-	-	-	-	-	-	-	-	-	-	-	-	-		
4	Sinkronisasi program pembangunan terhadap indikasi program dalam RTRW Provinsi Bengkulu	Persentase kesesuaian program pembangunan terhadap RTRW (%)	0	-	-	-	-	-	-	-	-	-	-	-	-	-		
5	Penginventarisasi Data Penyelenggaraan Tata Ruang	Jumlah Data yang diinventarisir (Laporan)	0	-	-	-	-	-	-	-	-	-	-	-	-	-		
<b>Rata - Rata Capaian Kinerja (%)</b>																	0%	0%
<b>Predikat Kinerja</b>																	SR	SR
<b>III</b>	<b>Program Pengendalian Pemanfaatan Ruang</b>	<b>Jumlah Laporan Pengawasan dan Pengendalian yang disusun</b>	<b>6</b>	<b>571,600</b>	<b>2</b>	<b>125,000</b>		<b>11,332</b>	-	-	<b>1</b>	<b>34,979</b>	<b>1</b>	<b>59,687</b>	<b>2</b>	<b>105,998</b>	<b>33%</b>	<b>19%</b>
1	Monitoring, evaluasi dan pengendalian pemanfaatan ruang	Jumlah rekomendasi tindak lanjut yang dibuat berdasarkan hasil monitoring kinerja penyelenggaraan dan pemenuhan SPM (Laporan)	6	300,000	1	125,000	-	11,332	-	-	1	34,979	1	59,687	2	105,998	33%	35%
2	Pemantauan Penyidik Pegawai Negeri Sipil (PNS) bidang penataan ruang	Jumlah Iporan hasil pemantauan PPNS dan Fasilitas bid. Penataan Ruang (Laporan)	6	271,600	-	-	-	-	-	-	-	-	-	-	-	-	0%	0%
<b>Rata - Rata Capaian Kinerja (%)</b>																	17%	18%
<b>Predikat Kinerja</b>																	SR	SR



BALAI BINA JASA KONSTRUKSI			1,103,000	145,000	-	6,000	22,500	68,274	96,774											
F	Meningkatnya sistem informasi pelayanan jasa konstruksi	Persentase capaian kinerja tersedianya 3 (Tiga) layanan informasi jasa konstruksi tingkat provinsi pada Sistem Informasi Pembina Jasa Konstruksi (%)	100	1,103,000	100	145,000	-	-	-	6,000	-	22,500	100	68,274	100	96,774	100%	9%	Mempercepat Serapan Anggaran pada setiap kegiatan sesuai rencana alur KAS, dan dan Meningkatkan kualitas SDM dengan pemerataan ASN di Bidang	
I	Program Pengaturan Jasa Konstruksi	Jumlah Tenaga Ahli yang mendapatkan sertifikat	170	700,000	30	75,000	-	-	-	-	-	14,500	30	49,134	30	63,634	18%	9%		
		Jumlah Dokumen Data Jasa Konstruksi yang akurat	2	403,000	1	70,000	-	-	-	6,000	-	8,000	1	19,140	1	33,140	50%	8%		
1	Pelatihan dan Bimbingan Teknis (BIMTEK) Jasa Konstruksi	Jumlah tenaga ahli dan terampil yang dilatih (orang)	170	700,000	-	-	-	-	-	-	-	-	-	-	-	-	-	0%		
		Jumlah Tenaga Ahli yang mengikuti Pelatihan dan Bimbingan Teknis (Bimtek) Jasa Konstruksi (Orang)	-	-	25	75,000	-	-	-	-	-	14,500	25.00	49,134	25	63,634	-	-		
2	Pendukung SIPJAKI	Persentase capaian kinerja tersedianya 3 (Tiga) layanan informasi jasa konstruksi tingkat provinsi pada Sistem Informasi Pembina Jasa Konstruksi (%)	100	253,000	100	35,000	-	-	-	-	-	3,704	100.00	12,000	100	15,704	-	6%		
3	Pengawasan dan Monitoring Bidang Jasa Konstruksi	Jumlah Laporan Bidang Jasa Konstruksi yang terpantau dengan baik	2	150,000	1	35,000	-	-	6,000	-	4,296	1.00	7,140	1	17,436	-	12%			
<b>Rata - Rata Capaian Kinerja (%)</b>																		6%		
<b>Predikat Kinerja</b>																				SR
<b>BALAI PERALATAN DAN PERBENGKELAN</b>				<b>923,500</b>		<b>228,480</b>		<b>15,000</b>		<b>-</b>		<b>46,220</b>		<b>127,104</b>		<b>188,324</b>				
H	Meningkatnya kualitas dan kuantitas alat berat dan alat laboratorium;	Persentase Alat Berat Dalam Kondisi Baik	90	4,276,500	82	228,480	-	15,000	-	-	-	46,220	72	127,104	72	188,324			Mempercepat Serapan Anggaran sesuai rencana alur KAS pada setiap kegiatan, Mempercepat Administrasi Lelang untuk Pengadaan Alat, dan Meningkatkan kualitas SDM dengan pemerataan ASN di UPTD	
		Persentase Alat Laboratorium Dalam Keadaan Baik	90	24,821,825	83.5	1,106,600	-	-	-	-	-	39,635	97.76	990,661	97.76	1,030,296				
I	Peningkatan Sarana dan Prasarana Kebinarmargaan	Jumlah Alat Berat dan Alat Bantu yang dipelihara	31	923,500	11	148,480	-	15,000	-	-	-	-	-	-	-	-	0%	0%		
		Jumlah Alat Berat yang diadakan	4	3,255,000	0	-	-	-	-	-	-	16,560	-	89,526	-	121,086				
		Jenis Peningkatan Layanan UPTD	1	98,000	1	80,000	-	-	-	-	-	29,660	-	37,578	-	67,238				

1	Rehabilitasi/Pemeliharaan Alat - Alat Berat & Alat-alat Bantu	Jumlah Alat - Alat Berat dan Alat Alat Bantu yang terpelihara	31	923,500	11	148,480	-	15,000	-	-	16,560	11	89,526	11	121,086	35%	13%
2	Pengadaan Alat Berat	Jumlah Alat Berat yang diadakan (Unit)	3	1,600,000	-	-	-	-	-	-	-	-	-	-	-	0%	0%
3	Pengadaan Tronton	Jumlah Alat Berat Baru (Unit)	1	1,655,000	-	-	-	-	-	-	-	-	-	-	-	0%	0%
4	Operasional dan Dukungan UPTD Peralatan dan Perbekalan	Jumlah Jenis Pelayanan Kegiatan Operasional dan Dukungan UPTD Peralatan dan Perbekalan	1	98,000	1	80,000	-	-	-	-	29,660	1	37,578	1	67,238	100%	69%
5	Pembangunan Sarana dan Prasarana UPTD Peralatan dan Perbengkelan	Jumlah Sarana dan Prasarana UPTD Peralatan dan Perbengkelan	-	-	0	-	-	-	-	-	-	-	-	-	-	-	-
<b>Rata - Rata Capaian Kinerja (%)</b>															34%	20%	
<b>Predikat Kinerja</b>															SR	SR	
<b>BALAI PENGUJIAN KONSTRUKSI DAN BANGUNAN</b>				<b>24,821,825</b>	<b>1,106,600</b>	<b>-</b>	<b>-</b>	<b>-</b>	<b>-</b>	<b>39,635</b>	<b>990,661</b>	<b>1,030,296</b>	<b>-</b>	<b>-</b>	<b>-</b>	<b>-</b>	<b>-</b>
<b>I</b>	<b>Peningkatan Kapasitas Laboratorium</b>	<b>Jumlah Jenis Peningkatan Layanan UPTD</b>	<b>10</b>	<b>1,401,300</b>	<b>-</b>	<b>-</b>	<b>-</b>	<b>-</b>	<b>-</b>	<b>-</b>	<b>-</b>	<b>-</b>	<b>-</b>	<b>-</b>	<b>-</b>	<b>0%</b>	
1	Operasional dan Pemeliharaan Sarana dan Prasarana Laboratorium	Persentase Sarana dan Prasarana Laboratorium untuk Bidang Konstruksi dan Bangunan yang menjadi Kewenangan Pemerintah Propinsi secara optimal yang dipelihara	-	-	-	-	-	-	-	-	-	-	-	-	-	-	-
2	Peningkatan SDM lapboratorium Pengujian	Persentase SDM yang di tingkatkan	1,200	1,401,300	800	-	-	-	-	-	-	-	-	-	-	0%	0%
<b>Rata - Rata Capaian Kinerja (%)</b>															<b>0.00%</b>	<b>0.00%</b>	
<b>Predikat Kinerja</b>															<b>SR</b>	<b>SR</b>	
<b>II</b>	<b>Peningkatan Kapasitas Laboratorium Ke PU an</b>	<b>Jumlah Alat Labor yang di Pelihara dan di Kalibrasi (Unit)</b>	<b>44</b>	<b>1,208,700</b>	<b>4</b>	<b>156,600</b>	<b>-</b>	<b>-</b>	<b>-</b>	<b>-</b>	<b>-</b>	<b>-</b>	<b>152,026</b>	<b>-</b>	<b>152,026</b>	<b>0%</b>	
		<b>Jumlah Alat labor yang diadakan (Unit)</b>	<b>27</b>	<b>18,521,825</b>	<b>1</b>	<b>850,000</b>	<b>-</b>	<b>-</b>	<b>-</b>	<b>-</b>	<b>-</b>	<b>-</b>	<b>792,071</b>	<b>-</b>	<b>792,071</b>	<b>0%</b>	<b>0</b>
		<b>Jumlah Jenis Peningkatan Layanan UPTD</b>	<b>10</b>	<b>3,690,000</b>	<b>1</b>	<b>100,000</b>	<b>-</b>	<b>-</b>	<b>-</b>	<b>-</b>	<b>39,635</b>	<b>-</b>	<b>46,565</b>	<b>-</b>	<b>86,200</b>	<b>0%</b>	<b>0</b>
1	Peningkatan Kapasitas Laboratorium Balai Pengujian Bidang Konstruksi dan Bangunan	Jumlah Alat - Alat Laboratorium Ke PU an untuk Bidang Konstruksi dan Bangunan yang Menjadi Kewenangan Pemerintah Propinsi Secara Optimal (Unit)	-	-	-	-	-	-	-	-	-	-	-	-	-	-	-

2	Pengadaan Alat-alat Laboratorium	Persentase Alat Laboratorium dalam Kondisi Baik (%)		8,021,825	1	850,000	-	-	-	-	-	1	792,071.10	1	792,071		10%	
3	Pengadaan Alat - Alat laboratorium Air	Jumlah Alat labor yang diadakan (Unit)	6	10,500,000														
3	Pemeliharaan dan Kalibrasi Peralatan UPTD Laboratorium Pengujian	Persentase Sarana dan Prasarana Laboratorium untuk UPTD Laboratorium Pengujian Konstruksi dan Bangunan (%)	29	1,208,700	4	156,600	-	-	-	-	-	4	152,025.60	4	152,026	14%	13%	
4	Dukungan Pelayanan UPTD Laboratorium pengujian	Persentase Sarana dan Prasarana Laboratorium untuk UPTD Laboratorium Pengujian Konstruksi dan Bangunan (%)		-		-	-	-	-	-	-		-		-			
5	Peningkatan Kapasitas Akreditasi KAN	Persentase Sarana dan Prasarana Laboratorium untuk UPTD Laboratorium Pengujian Konstruksi dan Bangunan (%)	68	1,100,000		-	-	-	-	-	-		-		-	0%	0%	
6	Pengelolaan dan Operasional UPTD Laboratorium Pengujian	Jumlah Kegiatan Pengelolaan dan Operasional UPTD Laboratorium Pengujian yang dilaksanakan	3	2,590,000	1	100,000	-	-	-	-	39,635.00	1	46,564.60	1	86,200	33%	3%	
<b>Rata - Rata Capaian Kinerja (%)</b>																	6%	
<b>Predikat Kinerja</b>																	SR	
<b>SPAM REGIONAL KOBEMA</b>				<b>6,925,000</b>	<b>1,756,380</b>	<b>11,500</b>	<b>170,000</b>	<b>56,540</b>	<b>1,390,456</b>	<b>1,543,495</b>								
<b>I</b>	<b>Terpenuhinya akses masyarakat terhadap air minum layak</b>	<b>Persentase Rumah Tangga Yang Memiliki Akses Air Minum Layak</b>	<b>70</b>	<b>6,925,000</b>	<b>67</b>	<b>1,756,380</b>	<b>-</b>	<b>11,500</b>	<b>-</b>	<b>85,000</b>	<b>-</b>	<b>62.65</b>	<b>1,390,456</b>	<b>62.65</b>	<b>1,543,495</b>	<b>90%</b>	<b>22%</b>	Mempercepat Serapan Anggaran sesuai rencana alur KAS pada setiap kegiatan, dan Meningkatkan kualitas SDM dengan pemerataan ASN di UPTD
<b>I</b>	<b>Program Pengelolaan Air Minum dan Air</b>	<b>Jumlah Jenis Layanan Pengembangan dan Pengelolaan SPAM</b>	<b>15</b>	<b>6,925,000</b>	<b>4</b>	<b>1,756,380</b>	<b>-</b>	<b>11,500</b>	<b>-</b>	<b>85,000</b>	<b>-</b>	<b>21,880</b>	<b>-</b>	<b>1,352,433</b>	<b>-</b>	<b>1,543,495</b>		
1	Operasional dan Perlengkapan Kantor	Jumlah Operasional dan Peralatan kantor yang terlaksana	-	-			-	-	-	-	-	-	-	-	-	-	-	
2	Pembebasan Lahan SPAM Regional Benteng Kobema	Jumlah Bidang Tanah yang dibebaskan	2	150,000			-	-	-	-	-	-	-	-	-	0%	0%	
		Jumlah Bidang Pembebasan Lahan SPAM Regional Benteng Kobema			5	1,255,646	-	6,340	-	17,640	-	-	1,119,457	-	1,143,437			
3	Tim Koordinasi dan Kerjasama Antar Daerah (TKKSD)	Jumlah TKKSD yang dibentuk	1	750,000	1	131,330	-	-	-	8,000	-	21,880	-	78,066	-	107,946	0%	
4	Persiapan Rencana Standar Operasional Prosedur (SOP) Masing-masing Kegiatan UPTD SPAM regional Kobema	Jumlah SOP yang dihasilkan	14	150,000			-	-	-	-	-	-	-	-	-	0%	0%	

5	Kegiatan Bantuan Teknis (Bantek) SPAM Regional KOBEMA	Jumlah Pendampingan SPAM KOBEMA	3	250,000														0%	0%
6	Operasional dan Dukungan SPAM Regional Kobema	Jumlah Kegiatan Operasional dan Dukungan SPAM Regional	1	75,000														0%	0%
7	Pengelolaan dan Operasional UPTD SPAM Regional	Jangka waktu pelayanan kesekretariatan UPTD SPAM	24	1,355,000														0%	0%
8	Pembebasan Lahan Off Take SPAM Regional Kobema	Jumlah Lahan Off Take yang dibebaskan	5	3,375,000														0%	0%
9	Konsultan Bantuan Teknis (Bantek) SPAM Regional Kobema	Jumlah Laporan Pemetaan Profil SPAM Regional	4	400,000														0%	0%
10	Penyusunan Naskah Akademis Tarif Air Curah SPAM Regional Kobema	Jumlah Naskah Akademis yang disusun	1	80,000														0%	0%
11	Pendampingan Penyusunan Review FS, Amdal dan DED Kegiatan Accelerating Infrastructure Delivery Through Better Engineering Services Project (ESP) SPAM Regional Kobema (APBD P)	Jumlah Tim Teknis dan KI yang terbentuk	1	340,000	1	249,405	-	-	-	39,500	-	-	-	154,910	-	194,410	0%	57%	
12	Pengelolaan Operasional UPTD SPAM Regional	Jumlah Kegiatan Pengelolaan Operasional UPTD SPAM Regional			1	120,000	-	5,160	-	19,860	-	34,660	-	38,022	-	97,702			
<b>Rata - Rata Capaian Kinerja (%)</b>																	<b>0.0%</b>	<b>7.2%</b>	
<b>Predikat Kinerja</b>																	<b>SR</b>	<b>SR</b>	

## 2.2 ANALISIS KINERJA PELAYANAN OPD

Dinas Pekerjaan Umum dan Penataan Ruang dan Penataan Ruang Provinsi Bengkulu, merupakan suatu Organisasi Perangkat Daerah yang dibentuk berdasarkan Peraturan Daerah Provinsi Bengkulu No.8 Tahun 2016 tanggal 29 November Tahun 2016 Tentang “Pembentukan dan Susunan Perangkat Daerah Provinsi Bengkulu”. Dimana Dinas ini merupakan unsur pelaksana urusan pemerintahan bidang pekerjaan umum dan penataan ruang dengan tipologi B yang dipimpin oleh seorang Kepala Dinas Eselon II/A yang berada di bawah dan bertanggung jawab kepada Gubernur Bengkulu melalui Sekretaris Daerah. Dinas Pekerjaan Umum dan Penataan Ruang dan Penataan Ruang Provinsi adalah unsur pelaksana Pemerintah Provinsi di Bidang Pekerjaan Umum yang mempunyai tugas membantu Gubernur melaksanakan urusan pemerintahan dan tugas pembantuan bidang pekerjaan umum dan penataan ruang yang menjadi kewenangan provinsi.

Dalam penyelenggaraan tugas tersebut, Dinas Pekerjaan Umum dan Penataan Ruang dan Penataan Ruang Provinsi Bengkulu berdasarkan Peraturan Gubernur Bengkulu Nomor 59 Tahun 2016 tentang “Kedudukan, Susunan Organisasi, Tugas dan Fungsi, serta Tata Kerja Dinas Pekerjaan Umum dan Penataan Ruang dan Penataan Ruang Provinsi Bengkulu” mempunyai fungsi :

1. Perumusan kebijakan Teknis di Bidang Pekerjaan Umum dan Penataan Ruang;
2. Pelaksanaan kebijakan teknis di Bidang Pekerjaan Umum dan Penataan Ruang;
3. Pelaksanaan evaluasi dan pelaporan sesuai dengan lingkup tugasnya;
4. Pelaksanaan administrasi Dinas Pekerjaan Umum dan Penataan Ruang dan Penataan Ruang.

**Tabel 2.2** berisikan kajian terhadap capaian kinerja pelayanan Dinas Pekerjaan Umum dan Penataan Ruang berdasarkan indikator kinerja yang sudah ditentukan dalam SPM, maupun terhadap IKK (terlampir).

**Pencapaian Kinerja Pelayanan Perangkat Daerah Dinas Pekerjaan Umum dan Penataan Ruang  
Provinsi Bengkulu**

No	Indikator Kinerja	SPM/Standar Nasional	IKK	Target Renstra Perangkat Daerah				Realisasi Capaian		Proyeksi		Catatan Analisis
				Tahun 2018	Tahun 2019	Tahun 2020	Tahun 2021	Tahun 2019	Tahun 2020	Tahun 2021	Tahun 2022	
1	2	3	4	6	7	8	8	10	10	12	12	13
1	Persentase Rumah Tangga Yang Memiliki Akses Air Minum Layak (%)	-	-	60.18	64	67	70	62.5	62.5	79.71	86.48	
2	Persentase Rumah Tangga Yang Memiliki Sanitasi Layak (%)	-	-	38.26	40	45	50	38.6	38.6	79.71	78.69	
3	Persentase Jalan Provinsi Dalam Kondisi Mantap (%)	-	-	58.58	66.29	68.22	70.14	66.3	66.3	76.94	79.27	
4	Persentase Jaringan Irigasi Kewenangan Provinsi dalam Kondisi Baik dan Sedang (%)	-	-	35.9	36.2	36.7	37.1	25.23	25.23	56.72	57.18	
5	Persentase Peningkatan Jumlah Fasilitas Penunjang Irigasi (%)	-	-	30.2	30.3	30.3	30.7	26.47	26.47	26.43	26.43	
6	Persentase Panjang Sungai Yang Dinormalisasi (%)	-	-	0.04	0.05	0.07	0,01	0.423	0.423	0.423	0.423	
7	Persentase Bangunan Gedung Strategis Yang ditingkatkan Kualitasnya	-	-	0	27.27	36.36	27.27	27.27	27.27	13.04	13.04	
8	Jumlah Bangunan Gedung yang dibangun dan direhab	-	-	0	5	7	13	3	1	4	4	
9	Persentase Tersedianya Informasi Mengenai Tata Ruang Wilayah (RTRW) Provinsi Beserta Rencana Rinci Tata Ruang Kawasan Strategis Provinsi (%)	-	-	70	71	71	75	71	71	92	92	
10	Persentase Capaian Kinerja Tersedianya 3 (Tiga) Layanan Informasi Jasa Konstruksi Tingkat Provinsi Pada Sistem Informasi Pembina Jasa Konstruksi (%)	-	-	100	100	100	100	100	100	100	100	
11	Persentase Alat Berat Dalam Kondisi Baik (%)	-	-	75	80	82	90	80	72	73	73.5	
12	Persentase Alat Laboratorium Dalam Kondisi Baik (%)	-	-	79.6	80	83.5	90	83	91.76	92	94	
13	Nilai Evaluasi SAKIP DPUTR	-	-	B	BB	BB	A	B	B	BB	BB	



## 2.3 TUGAS DAN FUNGSI ISU-ISU PENTING PENYELENGGARAAN OPD

Untuk melaksanakan tugas serta fungsi, Dinas Pekerjaan Umum dan Penataan Ruang Provinsi Bengkulu dibentuk organisasi yang mampu mendorong semua kegiatan dinas. Berkenaan dengan hal tersebut di atas, maka Organisasi Dinas Pekerjaan Umum dan Penataan Ruang dan Penataan Ruang Provinsi Bengkulu terdiri dari :

1. Kepala Dinas

Mempunyai tugas yaitu :

Melaksanakan urusan pemerintahan dan tugas pembantuan dibidang pekerjaan umum dan penataan ruang yang menjadi kewenangan daerah provinsi;

2. Sekretariat

Dipimpin oleh Sekretaris yang mempunyai tugas yaitu :

Mengarahkan penyusunan program kerja, mengelola urusan keuangan, kepegawaian, kelembagaan, serta menginventarisir permasalahan persuratan, kearsipan, rumah tangga, perlengkapan, dokumentasi, dan informasi sesuai ketentuan peraturan perundang – undangan;

Dalam melaksanakan tugasnya Sekretaris di bantu oleh 2 Sub Bagian, yaitu :

a. Kepala Sub Bagian Umum, Keuangan, dan Perlengkapan :

Mengelola administrasi persuratan, kearsipan, kepegawaian, perlengkapan, rumah tangga, dokumentasi, informasi, menghimpun peraturan perundang – undangan, mengidentifikasi kebutuhan produk hukum, dibidang pekerjaan umum dan penataan ruang, pengelola administrasi keuangan, perbendaharaan, mengkoordinasikan pelaksanaan anggaran, serta tugas lainnya yang diberikan atasan;


b. Kepala Sub Bagian Perencanaan, Evaluasi, dan Pelaporan :

Mengumpulkan dan mengkoordinasikan bahan penyusunan program kerja, evaluasi, dan pelaporan, kegiatan, mengkoordinasikan pelaksanaan anggaran, mengumpulkan data dan informasi permasalahan kelembagaan dinas serta tugas lain yang diberikan atasan;

3. Bidang Sumber Daya Air

Dipimpin oleh Kepala Bidang yang mempunyai tugas :







Melaksanakan pengelolaan sumber daya air di wilayah sungai yang meliputi perencanaan, pelaksanaan konstruksi, operasi dan pemeliharaan dalam rangka konservasi, dan pendayagunaan sumber daya air dan pengendalian daya rusak air pada sungai, pantai, bendungan, danau, embung, dan tampungan air lainnya, irigasi, rawa, tambak, air tanah, air baku yang menjadi urusan pemerintah daerah provinsi.

Dalam melaksanakan tugasnya Kepala Bidang Sumber Daya Air di bantu oleh 3 Seksi :

1. Kepala Seksi Perencanaan Sumber Daya Air : Menyusun pola pengelolaan sumber daya air, rencana pengelolaan sumber daya air, program jangka menengah pengelolaan sumber daya air, analisi dan evaluasi kelayakan program, dan mengelola system informasi dan data sumber daya air, fasilitasi penerapan system manajemen mutu, menyiapkan bahan penyusunan rencana program, dan penganggaran kegiatan tahunan, pengelolaan sumber daya air pada wilayah sungai, menganalisis kesiapan usulan kegiatan dan skala prioritas penganggaran, analisis mengenai dampak lingkungan, memfasilitasi penerapan system keselamatan kesehatan kerja (SMK3), memfasilitasi pengadaan barang dan jasa, melaksanakan pemberdayaan masyarakat dibidang program dan perencanaan umu, serta menyusun perjanjian kinerja dan laporan kinerja;
2. Kepala Seksi Pelaksanaan : Menyusun rencana pelaksanaan kegiatan, pengendalian, dan pengawasan pelaksanaan perencanaan teknis, pelaksanaan konstruksi dan non konstruksi sungai, pantai, bendungan, danau, situ, embung, dan tampungan air lainnya, irigasi, rawa, tambak, air tanah dan air baku, serta konservasi sungai, pantai, tampungan air lainnya, air tanah dan air baku yang menjadi urusan pemerintah daerah provinsi, menyiapkan penyerahan operasi dan pemeliharaan, fasilitasi penerapan sistem manajemen keselamatan kesehatan kerja (SMK3), fasilitasi pengadaan barang dan jasa, pelaksanaan pemberdayaan masyarakat di bidang sungai, pantai, bendungan, danau, situ, embung, dan tampungan air lainnya, irigasi, rawa, tambak, air tanah dan air baku yang menjadi urusan provinsi;

- 
3. Kepala Seksi Operasi dan Pemeliharaan : Menyiapkan bahan penyusunan rencana kegiatan operasi dan pemeliharaan, fasilitasi penerapan sistem manajemen mutu, pengelolaan sistem hidrologi, dan sistem peringatan dini, koordinasi pengelolaan sumber daya air dan penyelenggaraan pemantauan dan pengawasan penggunaan sungai, pantai, bendungan, danau, situ, embung, dan tampungan air lainnya, irigasi, rawa, tambak, air tanah dan air baku, penyiapan rekomendasi teknis dalam pemberian izin penggunaan sumber daya air dan izin pengusahaan, penyelenggaraan alokasi air, penyiapan pengendalian dan pengawasan pelaksanaan perencanaan teknik, persiapan pelaksanaan operasi dan pemeliharaan, dan pelaksanaan operasi dan pemeliharaan, pelaksanaan operasi dan pemeliharaan, dan pelaksanaan penanggulangan kerusakan akibat bencana, fasilitasi penerapan sistem manajemen keselamatan kesehatan kerja (SMK3), fasilitasi pengadaan barang dan jasa, pelaksanaan pemberdayaan masyarakat dibidang operasi dan pemeliharaan, fasilitasi Tim Koordinasi Pengelolaan Sumber Daya Air (TKPSDA) Pada Wilayah Sungai (WS) yang menjadi kewenangan provinsi;
  4. Bidang Bina Marga  
Dipimpin Kepala Bidang yang mempunyai tugas :  
Melaksanakan penyusunan perencanaan, pemograman, pelaksanaan pembangunan, dan persevasi jalan dan jembatan, pengamanan pemanfaatan bagian – bagian jalan dan penerangan jalan umum, pengendalian mutu, dan hasil pelaksanaan pekerjaan serta penyediaan dan pengujian bahan dan peralatan.  
Dalam melaksanakan tugasnya Kepala Bidang Bina Marga dibantu oleh 3 Seksi, yaitu :
    - a. Kepala Seksi Perencanaan dan Evaluasi : Menyiapkan data dan informasi untuk penyusunan pemograman dan perencanaan teknik, pembangunan dan preservasi jalan dan jembatan serta penerangan jalan umum, melaksanakan koordinasi konektivitas sistem jaringan transportasi bersama Pembina bidang ke bina margaan, melaksanakan pengujian mutu konstruksi, evaluasi terhadap hasil pengujian konstruksi, evaluasi terhadap hasil pengujian konstruksi dan penetapan leger jalan, melaksanakan audit keselamatan jalan dan jembatan, serta leger jalan;

- 
- b. Kepala Seksi Pembangunan : Melaksanakan dan mengendalikan konstruksi dan mutu pembangunan jalan dan jembatan, penyusunan dan mengembangkan standar dokumen pengadaan, penyesuaian kontrak pekerjaan konstruksi jalan dan jembatan, penyusunan norma, standar, pedoman, dan kriteria bidang jalan dan jembatan, serta melaksanakan evaluasi dan penetapan baik fungsi jalan dan jembatan;
  - c. Kepala Seksi Preservasi : Menyelenggarakan preservasi jalan dan jembatan, penyesuaian kontrak pekerjaan preservasi jalan dan jembatan, melaksanakan evaluasi dan penetapan audit keselamatan jalan dan jembatan, bahan pengelolaan, pemantauan, dan evaluasi pemanfaatan peralatan dan bahan jala, pengamanan pemanfaatan bagian – bagian jalan, serta pelaksanaan pengujian peralatan, bahan, dan hasil pekerjaan preservasi.

5. Bidang Cipta Karya

Dipimpin oleh Kepala Bidang yang mempunyai tugas, yaitu :

Melaksanakan penyelenggaraan infrastruktur permukiman, bangunan gedung, penataan bangunan dan lingkungan pada kawasan strategis provinsi dan pengelolaan dan pengembangan sistem penyediaan air minum dan sistem penyediaan air minum dan sistem drainase lintas daerah serta pengelolaan dan pengembangan sistem air limbah domestic dan persampahan regional.

Dalam melaksanakan tugasnya Kepala Bidang Cipta Karya dibantu oleh 3 Seksi, yaitu :

- a. Kepala Seksi Perencanaan dan Pengendalian : Menyusun program dan pembiayaan jangka menengah dan tahunan yang bersumber dari APBD dan sumber dana lainnya; sinkronisasi program – program keciptakaryaan; melakukan fasilitasi kepada kabupaten/kota dalam penguatan kapasitas perencanaan dan penyusunan program; menyusun Rencana Program Investasi Infrastruktur Jangka Menengah (RPI2JM) bidang cipta karya tingkat provinsi dan pendampingan penyusunan Rencana Program Infrastruktur Jangka Menengah (RPI2JM) bidang cipta karya tingkat kabupaten/kota; melaksanakan organisasi dan

pemantauan berkala terhadap pelaksanaan pembangunan fisik tahun berjalan;

- b. Kepala Seksi Pelaksanaan Penyehatan Lingkungan Permukiman dan Air Minum : Mengelola dan mengembangkan sistem pengelolaan air minum lintas kabupaten/kota; mengembangkan sistem dan mengelola persampahan regional; mengelola dan mengembangkan sistem air limbah domestic regional; mengelola dan mengembangkan sistem drainase yang terhubung langsung dengan sungai lintas kabupaten/kota;
- c. Kepala Seksi Pelaksanaan Penataan Bangunan dan pengembangan permukiman : menyelenggarakan infrastruktur pada permukiman di kawasan strategis,; menetapkan bangunan gedung untuk kepentingan strategis provinsi; menyelenggarakan penataan bangunan dan lingkungan dikawasan strategis dan penataan bangunan dan lingkungannya lintas kabupaten/kota.

#### 6. Bidang Jasa Konstruksi

Dipimpin oleh Kepala Bidang yang mempunyai tugas, yaitu :

Menyelenggarakan pelaksanaan kebijakan di bidang pembinaan jasa konstruksi sesuai dengan ketentuan peraturan – peraturan;


Dalam melaksanakan tugasnya Kepala Bidang Jasa Konstruksi dibantu oleh 3 Seksi, yaitu :

- a. Kepala Seksi Pengaturan : penyiapan bahan perumusan kebijakan, pelaksanaan kebijakan, penyusunan norma, standar , prosedur, dan kriteria, penyebarluasan peraturan dan penjamin mutu pelaksanaan pembinaan dibidang jasa konstruksi;
- b. Kepala Seksi Pemberdayaan : Menyiapkan bahan pembinaan, pelaksanaan pelatihan, bimbingan teknis, penyuluhan dalam pelaksanaan dan pemberdayaan jasa konstruksi dan menyelenggarakan sistem informasi jasa konstruksi;
- c. Kepala Seksi Pengawasan : Memantau dan mengevaluasi pembinaan jasa konstruksi baik dalam hal pelaksanaan kegiatan pembinaan serta untuk terpenuhinya tertib penyelenggara jasa konstruksi.

#### 7. Bidang Tata Ruang

Dipimpin oleh Kepala Bidang yang mempunyai tugas, yaitu :

Melaksanakan penyiapan perumusan dan pelaksanaan pengaturan, perencanaan, tata ruang, pemanfaatan ruang, dan



pembinaan bidang penataan ruang sesuai dengan kewenangan pemerintah provinsi berdasarkan peraturan perundang – undangan yang berlaku.

Dalam melaksanakan tugasnya Kepala Bidang Tata Ruang dibantu oleh 3 Seksi, yaitu :

- a. Kepala Seksi Pengaturan dan Pembinaan : Melaksanakan pengawasan teknis dan pengawasan khusus terhadap penyelenggaraan penataan ruang, melaksanakan pemantauan terhadap penyelenggaraan penataan ruang dan evaluasi serta pelaporan terhadap tingkat pencapaian penyelenggaraan penataan ruang;
  - b. Kepala Seksi Pelaksanaan Penataan Ruang : Menyusun dan menetapkan ketentuan arahan peraturan zonasi, menyusun dan menetapkan perangkat insentif dan disinsentif serta melaksanakan pemberian insentif dan disinsentif dalam penataan ruang, menyusun dan menetapkan ketentuan pemberian izin pemanfaatan ruang dan menyusun serta menetapkan ketentuan sanksi administrative serta pemberian sanksi administrative dalam penataan ruang;
  - c. Kepala Seksi Pengawasan dan Pengendalian Pemanfaatan Ruang : Melaksanakan Penyidikan dan penertiban terhadap pelanggaran pemanfaatan ruang, melaksanakan evaluasi dan pelaporan dibidang penyidikan dan penertiban terhadap pelanggaran pemanfaatan ruang, koordinasi dan pembinaan terhadap pejabat pegawai negeri sipil (PPNS) penataan ruang, dan operasionalisasi pejabat pegawai negeri sipil (PPNS) penataan ruang.
8. UPT (Unit Pelayanan Teknis)
  9. Kelompok Jabatan Fungsional

Permasalahan akan diuraikan berdasarkan aspek kajian untuk mengetahui faktor-faktor, baik secara internal maupun eksternal, yang menjadi pendorong munculnya permasalahan tersebut. Identifikasi permasalahan pada pelayanan skpd tiap urusan dilakukan dengan memperhatikan capaian indikator kinerja pembangunan dan hasil evaluasi pembangunan lima tahun terakhir dengan rincian yang dapat dilihat pada **tabel 2.3** dibawah ini :



**Tabel 2.3**

**Identifikasi Permasalahan Berdasarkan Tugas dan Fungsi Dinas Pekerjaan Umum dan Penataan Ruang dan Penataan Ruang Provinsi Bengkulu**

NO	Aspek Kajian	Capaian/Kondisi saat ini	Faktor yang mempengaruhi		Permasalahan Pelayanan SKPD
			Internal (Kewenangan SKPD)	Eksternal (Di Luar Kewenangan SKPD)	
1.	Persentase peningkatan jumlah rumah tangga yang memiliki akses air minum layak	0%	Tidak adanya anggaran untuk kegiatan yang mendukung kinerja air minum layak; Kewenangan provinsi untuk penanganan air bersih melalui SPAM Regional (lintas kabupaten/Kota).	Pembangunan sistem penyediaan air minum oleh pemerintah pusat dan swadaya masyarakat	Kewenangan penanganan lintas kabupaten/ kota atau regional sesuai dengan Undang-undang 23 Tahun 2014; Provinsi Bengkulu memfasilitasi untuk pembangunan SPAM regional untuk mengatasi kekurangan akses air bersih pada daerah rawan air di lintas kabupaten/kota sehingga masyarakat pada 3 kabupaten/kota tersebut dapat terlayani air bersih (air layak minum).
2.	Persentase peningkatan jumlah rumah tangga yang memiliki akses sanitasi layak	0%	Tidak adanya anggaran untuk kegiatan yang mendukung kinerja sanitasi layak; Kewenangan provinsi	Kementerian PUPR melalui Dirjen Cipta Karya memfasilitasi pembangunan	Kewenangan penanganan lintas kabupaten/ kota atau regional sesuai dengan Undang-undang 23 Tahun 2014; Belum sepenuhnya masyarakat yang terlayani sistem air limbah untuk memenuhi kapasitas IPAL Regional; Belum adanya TPA Regional yang difasilitasi oleh provinsi karena masih terkendala dengan lahan

			pada cakupan layanan sitem pengelolaan air limbah (SPAL) pada sitem pengelolaan limbah regional seperti IPLT Komunal; Kewenangan Provinsi memfasilitasi pembangunan TPA Regional	baru pembangunan untuk saluran Induk dan Lateral Kewenangan; Pemerintah pusat memfasilitasi pembangunan TPA Regional tersebut	mana yang disepakati untuk pembangunan TPA regional Bengkulu tengah, Kota Bengkulu, dan Seluma.
3.	Persentase Jalan Provinsi dalam Kondisi Mantap	66.3%	Panjang Jalan Propinsi sepanjang 1.562,7 Km sesuai dengan Surat Keputusan Gubernur tentang SK jalan		Kewenangan penanganan hanya di jalan propinsi sesuai dengan Undang-undang 23 Tahun 2014 tentang Jalan di Urusan Pekerjaan Umum dan Penataan Ruang
4.	Persentase Jaringan Irigasi Wewenang Provinsi dalam Kondisi Baik dan Sedang	25.23%	Daerah Irigasi yang menjadi kewenangan provinsi yaitu 1000 - 3000 Ha		Adanya dampak negatif dari perubahan iklim terhadap ketersediaan dan kualitas sumber daya air; Belum Optimalnya jaringan irigasi yang telah dibangun untuk mengairi sawah masyarakat; Masih sulitnya pembebasan lahan untuk pembangunan jaringan irigasi baik saluran primer ataupun saluran skunder;
5.	Persentase Peningkatan Jumlah Fasilitas Penunjang Jaringan Irigasi	26.47%			



					dan Belum terpenuhinya target penambahan air baku di Provinsi Bengkulu.
6.	Persentase Panjang Sungai yang di Normalisasi	0.423%	Ada 29 Daerah Aliran Sungai (DAS) di Provinsi Bengkulu dengan luas 83.305,21 Km <sup>2</sup>		Belum adanya penanganan untuk normalisasi sungai seperti pengerasan dinding sungai, pembangunan sudetan, pembuatan tanggul dan juga pengerukan
7.	Persentase Bangunan Gedung Strategis yang di tingkatkan Kualitasnya	27.27%	Membangun dan Mengembangkan Gedung Strategis Provinsi berdasarkan Surat Keputusan tentang bangunan strategis provinsi		Belum di updatenya data gedung strategis propinsi dengan Surat Keputusan Gubernur
8.	Jumlah Bangunan Gedung yang dibangun dan direhab	1 Unit			
9.	Persentase tersedianya informasi mengenai Rencana Tata Ruang Wilayah (RTRW) Provinsi beserta rencana rinci tata ruang kawasan strategis provinsi (%)	71%	Penyelenggaraan Tata Ruang Provinsi melalui Perda RTRW Provinsi dan Rincian Kawasan Strategis Provinsi (KSP)		Belum di Perda kannya Kawasan Strategis Provinsi dan Revisi RTRW Provinsi
10.	Persentase capaian kinerja tersedianya 3 (Tiga) layanan informasi jasa	100%	Penyelenggarakan Sistem Informasi		Masih dibutuhkannya peningkatan sarana dan prasarana pendukung Sistem Informasi Pembinaan

	konstruksi tingkat provinsi pada Sistem Informasi Pembina Jasa Konstruksi (%)		Pembinaan Jasa Konstruksi (SIPJAKI) dan Melatih tenaga ahli agar mempunyai sertifikat sesuai dengan bidang keahliannya		Jasa Konstruksi (SIPJAKI)
11.	Persentase Alat Berat Dalam Kondisi Baik (%)	72%			Masih Banyak Alat Berat dan Alat Bantu yang rusak ringan/rusak berat
12.	Persentase Alat laboratorium Dalam Kondisi Baik (%)	97.76%			
13.	Nilai Evaluasi SAKIP DPUTR	BB			



## 2.4 Review Terhadap Rancangan Akhir (Ranhir) RKPD

Rencana Kerja (Renja) Dinas Pekerjaan Umum dan Penataan Ruang Provinsi Bengkulu tahun 2020 merupakan rencana kerja tahunan penjabaran dari pelaksanaan pembangunan yang telah direncanakan di dalam dokumen Rencana Strategis (Renstra) Dinas Pekerjaan Umum dan Penataan Ruang Provinsi Bengkulu Tahun 2016-2021. Rencana Kerja (Renja) ini disusun dengan mengacu kepada Peraturan Menteri Dalam Negeri Nomor 86 Tahun 2017 Tata Cara Perencanaan, Pengendalian Dan Evaluasi Pembangunan Daerah, Tata Cara Evaluasi Rancangan Peraturan Daerah Tentang RPJPD dan RPJMD, Serta Tata Cara Perubahan RPJPD, RPJMD, dan RKPD. Dinas Pekerjaan Umum dan Penataan Ruang Provinsi Bengkulu dituntut untuk siap dan sanggup membuat/menyusun suatu perencanaan yang baik, sehingga dapat menyediakan sarana dan prasarana infrastruktur yang baik untuk mendukung kesejahteraan dan kemakmuran rakyat.

Review Berisikan uraian mengenai proses yang dilakukan yaitu membandingkan antara Rancangan Akhir (Ranhir) RKPD dengan hasil analisis kebutuhan, penjelasan mengenai alasan proses tersebut dilakukan, penjelasan temuan-temuan setelah proses tersebut dan catatan penting terhadap perbedaan dengan Rancangan Akhir (Ranhir) RKPD. Berkaitan dengan hal tersebut, adapun usulan yang dimaksud dapat dilihat pada **tabel 2.4** dibawah ini.

Review terhadap Rancangan Awal RKPD Tahun 2021

Provinsi Bengkulu

Nama Perangkat Daerah : Dinas Pekerjaan Umum dan Penataan Ruang

No	Rancangan Awal RKPD					No	Hasil Analisis Kebutuhan					Catatan Penting
	Program/Kegiatan	Indikator Kinerja	Lokasi	Target Capaian	Pagu Indikatif		Program/Kegiatan	Indikator Kinerja	Lokasi	Target Capaian	Pagu Indikatif	
1	2	3	4	5	6	7	8	9	10	11	12	
A. RUTIN/SEKRETARIAT						A. RUTIN/SEKRETARIAT						
					40,996,331,560						38,317,756,947	
I	PROGRAM PENUNJANG URUSAN PEMERINTAHAN DAERAH PROVINSI	Persentase layanan administrasi perkantoran	Dinas Pekerjaan Umum dan Penataan Ruang Provinsi Bengkulu	100%	40,996,331,560	I	PROGRAM PENUNJANG URUSAN PEMERINTAHAN DAERAH PROVINSI	Persentase layanan administrasi perkantoran	Dinas Pekerjaan Umum dan Penataan Ruang Provinsi Bengkulu	100%	38,317,756,947	
		Persentase Sarana dan Prasarana Kantor dalam Kondisi Baik	Dinas Pekerjaan Umum dan Penataan Ruang Provinsi Bengkulu	75%				Persentase Sarana dan Prasarana Kantor dalam Kondisi Baik	Dinas Pekerjaan Umum dan Penataan Ruang Provinsi Bengkulu	75%		
		Persentase ASN yang ditingkatkan kompetensinya	Dinas Pekerjaan Umum dan Penataan Ruang Provinsi Bengkulu	20%				Persentase ASN yang ditingkatkan kompetensinya	Dinas Pekerjaan Umum dan Penataan Ruang Provinsi Bengkulu	20%		
		Persentase Dokumen perencanaan, penganggaran, pelaporan dan	Dinas Pekerjaan Umum dan Penataan Ruang Provinsi Bengkulu	100%				Persentase Dokumen perencanaan, penganggaran, pelaporan dan	Dinas Pekerjaan Umum dan Penataan Ruang Provinsi Bengkulu	100%		
1	Penyusunan Dokumen Perencanaan Perangkat Daerah	Jumlah dokumen perencanaan, penganggaran yang disusun	Dinas Pekerjaan Umum dan Penataan Ruang Provinsi Bengkulu	8 Dokumen	37,500,000	1	Penyusunan Dokumen Perencanaan Perangkat Daerah	Jumlah dokumen perencanaan, penganggaran yang disusun	Dinas Pekerjaan Umum dan Penataan Ruang Provinsi Bengkulu	8 Dokumen	137,500,000	
2	Koordinasi dan Penyusunan Dokumen Perubahan RKA- SKPD	Jumlah dokumen perubahan RKA SKPD yang disusun	Dinas Pekerjaan Umum dan Penataan Ruang Provinsi Bengkulu	8 Dokumen	75,000,000	2	Koordinasi dan Penyusunan Dokumen Perubahan RKA- SKPD	Jumlah dokumen perubahan RKA SKPD yang disusun	Dinas Pekerjaan Umum dan Penataan Ruang Provinsi Bengkulu	8 Dokumen	75,000,000	
3	Koordinasi dan Penyusunan DPA-SKPD	Jumlah Koordinasi Perencanaan yang dilaksanakan	Dinas Pekerjaan Umum dan Penataan Ruang Provinsi Bengkulu	15 OK	125,000,000	3	Koordinasi dan Penyusunan DPA-SKPD	Jumlah Koordinasi Perencanaan yang dilaksanakan	Dinas Pekerjaan Umum dan Penataan Ruang Provinsi Bengkulu	15 OK	125,000,000	
4	Koordinasi dan Penyusunan Laporan Capaian Kinerja dan Ikhtisar Realisasi Kinerja SKPD	Jumlah Dokumen Laporan Capaian Kinerja dan Ikhtisar Realisasi Kinerja SKPD	Dinas Pekerjaan Umum dan Penataan Ruang Provinsi Bengkulu	1 Dokumen	50,000,000	4	Koordinasi dan Penyusunan Laporan Capaian Kinerja dan Ikhtisar Realisasi Kinerja SKPD	Jumlah Dokumen Laporan Capaian Kinerja dan Ikhtisar Realisasi Kinerja SKPD	Dinas Pekerjaan Umum dan Penataan Ruang Provinsi Bengkulu	1 Dokumen	50,000,000	

5	Penyediaan Gaji dan Tunjangan ASN	Jangka Waktu asn dibayar gaji	Dinas Pekerjaan Umum dan Penataan Ruang Provinsi Bengkulu	14 bulan	33,403,420,400	5	Penyediaan Gaji dan Tunjangan ASN	Jangka Waktu asn dibayar gaji	Dinas Pekerjaan Umum dan Penataan Ruang Provinsi Bengkulu	14 bulan	30,268,165,787
6	Pelaksanaan Penatausahaan dan Pengujian/Verifikasi Keuangan SKPD	Jangka Waktu Terlaksananya Jasa Administrasi Keuangan	Dinas Pekerjaan Umum dan Penataan Ruang Provinsi Bengkulu	12 Bulan	851,140,000	6	Pelaksanaan Penatausahaan dan Pengujian/Verifikasi Keuangan SKPD	Jangka Waktu Terlaksananya Jasa Administrasi Keuangan	Dinas Pekerjaan Umum dan Penataan Ruang Provinsi Bengkulu	12 Bulan	651,580,000
7	Penyusunan Pelaporan dan Analisis Prognosis Realisasi Anggaran	Jumlah Dokumen Penyusunan Pelaporan Prognosis Realisasi Anggaran	Dinas Pekerjaan Umum dan Penataan Ruang Provinsi Bengkulu	1 Dokumen	2,500,000	7	Penyusunan Pelaporan dan Analisis Prognosis Realisasi Anggaran	Jumlah Dokumen Penyusunan Pelaporan Prognosis Realisasi Anggaran	Dinas Pekerjaan Umum dan Penataan Ruang Provinsi Bengkulu	1 Dokumen	2,500,000
8	Rekonsiliasi dan Penyusunan Laporan Barang Milik Daerah pada SKPD	Jumlah Dokumen Laporan Barang Milik Daerah SKPD	Dinas Pekerjaan Umum dan Penataan Ruang Provinsi Bengkulu	1 kegiatan	100,000,000	8	Rekonsiliasi dan Penyusunan Laporan Barang Milik Daerah pada SKPD	Jumlah Dokumen Laporan Barang Milik Daerah SKPD	Dinas Pekerjaan Umum dan Penataan Ruang Provinsi Bengkulu	1 kegiatan	400,000,000
9	Penyediaan Bahan Logistik Kantor	Jumlah Logistik kantor yang tersedia	Dinas Pekerjaan Umum dan Penataan Ruang Provinsi Bengkulu	50 Jenis	50,000,000	9	Penyediaan Bahan Logistik Kantor	Jumlah Logistik kantor yang tersedia	Dinas Pekerjaan Umum dan Penataan Ruang Provinsi Bengkulu	50 Jenis	115,000,000
10	Penyediaan Bahan Bacaan dan Peraturan Perundang-undangan	Jumlah Bahan Bacaan dan Peraturan Perundang-undangan yang disediakan	Dinas Pekerjaan Umum dan Penataan Ruang Provinsi Bengkulu	20 Eksamplar	25,000,000	10	Penyediaan Bahan Bacaan dan Peraturan Perundang-undangan	Jumlah Bahan Bacaan dan Peraturan Perundang-undangan yang disediakan	Dinas Pekerjaan Umum dan Penataan Ruang Provinsi Bengkulu	20 Eksamplar	40,000,000
11	Penyelenggaraan Rapat Koordinasi dan Konsultasi SKPD	Jumlah Rapat Koordinasi dan Konsultasi SKPD yang dilaksanakan	Dinas Pekerjaan Umum dan Penataan Ruang Provinsi Bengkulu	20 OK	125,000,000	11	Penyelenggaraan Rapat Koordinasi dan Konsultasi SKPD	Jumlah Rapat Koordinasi dan Konsultasi SKPD yang dilaksanakan	Dinas Pekerjaan Umum dan Penataan Ruang Provinsi Bengkulu	20 OK	125,000,000
12	Penyediaan Jasa Surat Menyurat	Jumlah Surat yang dikeluarkan	Dinas Pekerjaan Umum dan Penataan Ruang Provinsi Bengkulu	200 Lembar	5,000,000	12	Penyediaan Jasa Surat Menyurat	Jumlah Surat yang dikeluarkan	Dinas Pekerjaan Umum dan Penataan Ruang Provinsi Bengkulu	200 Lembar	10,000,000
13	Penyediaan Jasa Komunikasi, Sumber Daya Air dan Listrik	Jangka waktu terlaksananya jasa komunikasi, sumber daya air dan listrik	Dinas Pekerjaan Umum dan Penataan Ruang Provinsi Bengkulu	12 Bulan	402,773,350	13	Penyediaan Jasa Komunikasi, Sumber Daya Air dan Listrik	Jangka waktu terlaksananya jasa komunikasi, sumber daya air dan listrik	Dinas Pekerjaan Umum dan Penataan Ruang Provinsi Bengkulu	12 Bulan	462,773,350

14	Penyediaan Jasa Peralatan dan Perlengkapan Kantor (UPTD SPAM Regional KOBEMA)	Jangka waktu Pelayanan Kesekretariatan UPTD SPAM	Dinas Pekerjaan Umum dan Penataan Ruang Provinsi Bengkulu	12 Bulan	450,000,000	14	Penyediaan Jasa Peralatan dan Perlengkapan Kantor (UPTD SPAM Regional KOBEMA)	Jangka waktu Pelayanan Kesekretariatan UPTD SPAM	Dinas Pekerjaan Umum dan Penataan Ruang Provinsi Bengkulu	12 Bulan	400,000,000
15	Penyediaan Jasa Pelayanan Umum Kantor	Jangka waktu terlaksananya jasa dan administrasi dan teknis perkantoran	Dinas Pekerjaan Umum dan Penataan Ruang Provinsi Bengkulu	12 Bulan	2,044,000,000	15	Penyediaan Jasa Pelayanan Umum Kantor	Jangka waktu terlaksananya jasa dan administrasi dan teknis perkantoran	Dinas Pekerjaan Umum dan Penataan Ruang Provinsi Bengkulu	12 Bulan	2,050,240,000
16	Penyediaan Jasa Pemeliharaan, Biaya Pemeliharaan, Pajak dan Perizinan Kendaraan Dinas Operasional atau Lapangan	Jumlah Pemeliharaan rutin/berkala kendaraan dinas/operasional	Dinas Pekerjaan Umum dan Penataan Ruang Provinsi Bengkulu	81 Persen	100,000,000	16	Penyediaan Jasa Pemeliharaan, Biaya Pemeliharaan, Pajak dan Perizinan Kendaraan Dinas Operasional atau Lapangan	Jumlah Pemeliharaan rutin/berkala kendaraan dinas/operasional	Dinas Pekerjaan Umum dan Penataan Ruang Provinsi Bengkulu	81 Persen	405,000,000
<b>B. UPTD PERALATAN DAN PERBEKALAN</b>					<b>449,999,270</b>	<b>B. UPTD PERALATAN DAN PERBEKALAN</b>					<b>449,999,270</b>
I	Program Penunjang Urusan Pemerintah Daerah Provinsi	Persentase Pegawai yang memiliki Surat Izin Operator	Provinsi Bengkulu	0.80%	449,999,270	I	Program Penunjang Urusan Pemerintah Daerah Provinsi	Persentase Pegawai yang memiliki Surat Izin Operator	Provinsi Bengkulu	0.80%	449,999,270
		Persentase Alat Berat dan Alat Bantu yang memiliki surat izin	Provinsi Bengkulu	10%				Persentase Alat Berat dan Alat Bantu yang memiliki surat izin	Provinsi Bengkulu	10%	
		Persentase Alat Berat dan Alat Bantu yang dipelihara	Provinsi Bengkulu	72%				Persentase Alat Berat dan Alat Bantu yang dipelihara	Provinsi Bengkulu	72%	
1	Penyediaan Jasa Peralatan dan Perlengkapan Kantor (UPTD Peralatan dan Perbengkelan)	Jenis Peningkatan Pelayanan UPTD	Dinas Pekerjaan Umum dan Penataan Ruang Provinsi Bengkulu	1 Jenis	249,999,440	1	Penyediaan Jasa Peralatan dan Perlengkapan Kantor (UPTD Peralatan dan Perbengkelan)	Jenis Peningkatan Pelayanan UPTD	Dinas Pekerjaan Umum dan Penataan Ruang Provinsi Bengkulu	1 Jenis	249,999,440
2	Penyediaan Jasa Pemeliharaan, Biaya Pemeliharaan, Pajak dan Perizinan Kendaraan Dinas Operasional atau Lapangan (UPTD Peralatan dan Perbengkelan)	Jumlah Alat-Alat Berat dan Alat-Alat Bantu yang Terehabilitasi dan Terpelihara	Dinas Pekerjaan Umum dan Penataan Ruang Provinsi Bengkulu	11 Unit	199,999,830	2	Penyediaan Jasa Pemeliharaan, Biaya Pemeliharaan, Pajak dan Perizinan Kendaraan Dinas Operasional atau Lapangan (UPTD Peralatan dan Perbengkelan)	Jumlah Alat-Alat Berat dan Alat-Alat Bantu yang Terehabilitasi dan Terpelihara	Dinas Pekerjaan Umum dan Penataan Ruang Provinsi Bengkulu	11 Unit	199,999,830
<b>C. UPTD LABORATORIUM KONSTRUKSI DAN BANGUNAN</b>					<b>600,000,000</b>	<b>C. UPTD LABORATORIUM KONSTRUKSI DAN BANGUNAN</b>					<b>550,000,000</b>
I	Program Penunjang Urusan Pemerintah Daerah Provinsi	Persentase Pegawai yang memiliki Surat Keterangan Keahlian	Provinsi Bengkulu	%	600,000,000	I	Program Penunjang Urusan Pemerintah Daerah Provinsi	Persentase Pegawai yang memiliki Surat Keterangan Keahlian	Provinsi Bengkulu	%	550,000,000



		Persentase Alat Laboratorium yang terkalibrasi	Provinsi Bengkulu	80%				Persentase Alat Laboratorium yang terkalibrasi	Provinsi Bengkulu	80%		
		Persentase Alat Laboratorium yang dipelihara	Provinsi Bengkulu	80%				Persentase Alat Laboratorium yang dipelihara	Provinsi Bengkulu	80%		
1	Pendidikan dan Pelatihan Pegawai Berdasarkan Tugas dan Fungsi (UPTD Pengujian Bidang Konstruksi dan	Jumlah Sertifikat	Dinas Pekerjaan Umum dan Penataan Ruang Provinsi Bengkulu	6 sertifikat	50,000,000	1	Pendidikan dan Pelatihan Pegawai Berdasarkan Tugas dan Fungsi (UPTD Pengujian Bidang Konstruksi dan	Jumlah Sertifikat	Dinas Pekerjaan Umum dan Penataan Ruang Provinsi Bengkulu	6 sertifikat	-	
2	Penyediaan Jasa Peralatan dan Perlengkapan Kantor (UPTD Pengujian Bidang Konstruksi dan Bangunan)	Jumlah Kegiatan Operasional Sekretariat UPTD Laboratorium Pengujian	Dinas Pekerjaan Umum dan Penataan Ruang Provinsi Bengkulu	1 jenis	250,000,000	2	Penyediaan Jasa Peralatan dan Perlengkapan Kantor (UPTD Pengujian Bidang Konstruksi dan	Jumlah Kegiatan Operasional Sekretariat UPTD Laboratorium Pengujian	Dinas Pekerjaan Umum dan Penataan Ruang Provinsi Bengkulu	1 jenis	250,000,000	
3	Pemeliharaan Peralatan dan Mesin Lainnya (UPTD Pengujian Bidang Konstruksi dan Bangunan)	Jumlah peralatan yang dikalibrasi	Dinas Pekerjaan Umum dan Penataan Ruang Provinsi Bengkulu	3 jenis	300,000,000	3	Pemeliharaan Peralatan dan Mesin Lainnya (UPTD Pengujian Bidang Konstruksi dan Bangunan)	Jumlah peralatan yang dikalibrasi	Dinas Pekerjaan Umum dan Penataan Ruang Provinsi Bengkulu	3 jenis	300,000,000	
<b>D. SUMBER DAYA AIR</b>					<b>13,721,011,000</b>	<b>D. SUMBER DAYA AIR</b>					<b>17,632,011,000</b>	
<b>I</b>	<b>PROGRAM PENGELOLAAN SUMBER DAYA AIR (SDA)</b>	Persentase luas jaringan irigasi yang direhabilitasi/ditingkatkan	Provinsi Bengkulu	43.28%	13,721,011,000	<b>I</b>	<b>PROGRAM PENGELOLAAN SUMBER DAYA AIR (SDA)</b>	Persentase luas jaringan irigasi yang direhabilitasi/ditingkatkan	Provinsi Bengkulu	43.28%	17,632,011,000	
		Persentase luas jaringan irigasi yang dipelihara secara rutin/berkala	Provinsi Bengkulu	56.72%				Persentase luas jaringan irigasi yang dipelihara secara rutin/berkala	Provinsi Bengkulu	56.72%		
		Persentase Penanganan normalisasi sungai	Provinsi Bengkulu	0.42%				Persentase Penanganan normalisasi sungai	Provinsi Bengkulu	0.42%		
1	Penyusunan Rencana Teknis dan Dokumen Lingkungan Hidup untuk Konstruksi Pengendali Banjir, Lahar, Drainase Utama Perkotaan dan Pengaman Pantai	Jumlah Dokumen perencanaan dan pengawasan yang disusun	Provinsi Bengkulu	2 Dokumen	250,000,000	1	Penyusunan Rencana Teknis dan Dokumen Lingkungan Hidup untuk Konstruksi Pengendali Banjir, Lahar, Drainase Utama Perkotaan dan Pengaman Pantai	Jumlah Dokumen perencanaan dan pengawasan yang disusun	Provinsi Bengkulu	2 Dokumen	250,000,000	



2	Revitalisasi Danau		Provinsi Bengkulu		500,000,000	2	Revitalisasi Danau		Provinsi Bengkulu		500,000,000
3	Operasi dan Pemeliharaan Tanggul dan Tebing Sungai	Panjang sungai yang dipelihara	Provinsi Bengkulu	4 Km	500,000,000	3	Operasi dan Pemeliharaan Tanggul dan Tebing Sungai	Panjang sungai yang dipelihara	Provinsi Bengkulu	4 Km	700,000,000
4	Pembinaan dan Pemberdayaan Kelembagaan Pengelolaan SDA Kewenangan Provinsi	Terlaksananya Pembinaan dan Pemberdayaan Kelembagaan Pengelolaan SDA Kewenangan Provinsi (P3A/GP3A/IP3A)	Provinsi Bengkulu	23 Unit	300,000,000	4	Pembinaan dan Pemberdayaan Kelembagaan Pengelolaan SDA Kewenangan Provinsi	Terlaksananya Pembinaan dan Pemberdayaan Kelembagaan Pengelolaan SDA Kewenangan Provinsi (P3A/GP3A/IP3A)	Provinsi Bengkulu	23 Unit	300,000,000
5	Penyusunan Rencana Teknis dan Dokumen Lingkungan Hidup untuk Konstruksi Irigasi dan Rawa	Jumlah dokumen perencanaan dan pengawasan pembangunan/rehabilitasi jaringan irigasi	Provinsi Bengkulu	2 Dokumen	200,000,000	5	Penyusunan Rencana Teknis dan Dokumen Lingkungan Hidup untuk Konstruksi Irigasi dan Rawa	Jumlah dokumen perencanaan dan pengawasan pembangunan/rehabilitasi jaringan irigasi	Provinsi Bengkulu	2 Dokumen	600,000,000
6	Rehabilitasi Jaringan Irigasi Permukaan	Luas jaringan Irigasi permukaan yang di rehabilitasi	Provinsi Bengkulu	1285 Ha	9,171,011,000	6	Rehabilitasi Jaringan Irigasi Permukaan	Luas jaringan Irigasi permukaan yang di rehabilitasi	Provinsi Bengkulu	1285 Ha	9,371,011,000
7	Rehabilitasi Jaringan Irigasi Rawa	Luas jaringan Irigasi rawa yang di rehabilitasi	Provinsi Bengkulu	Ha	200,000,000	7	Rehabilitasi Jaringan Irigasi Rawa	Luas jaringan Irigasi rawa yang di rehabilitasi	Provinsi Bengkulu	Ha	596,000,000
8	Operasi dan Pemeliharaan Jaringan Irigasi Permukaan	Luas jaringan Irigasi permukaan yang di pelihara	Provinsi Bengkulu	2265.85Ha	2,000,000,000	8	Operasi dan Pemeliharaan Jaringan Irigasi Permukaan	Luas jaringan Irigasi permukaan yang di pelihara	Provinsi Bengkulu	2265.85Ha	4,400,000,000
9	Operasi dan Pemeliharaan Bendung Irigasi	Jumlah bendung irigasi yang dipelihara	Provinsi Bengkulu	Unit	600,000,000	9	Operasi dan Pemeliharaan Bendung Irigasi	Jumlah bendung irigasi yang dipelihara	Provinsi Bengkulu	Unit	915,000,000
<b>E. UPTD SPAM</b>					<b>1,000,000,000</b>	<b>E. UPTD SPAM</b>					<b>892,200,000</b>
1	Program Pengelolaan dan Pengembangan Sistem Penyediaan Air Minum	Presentase rumah tangga dengan akses air minum jaringan perpipaan lintas Kabupaten/Kota	Provinsi Bengkulu	0 SR	1,000,000,000		Program Pengelolaan dan Pengembangan Sistem Penyediaan Air Minum	Presentase rumah tangga dengan akses air minum jaringan perpipaan lintas Kabupaten/Kota	Provinsi Bengkulu	0 SR	892,200,000

1	Penyusunan Rencana, Kebijakan, Strategi dan Teknis SPAM	Jumlah Dokumen kebijakan yang disusun	Provinsi Bengkulu	3 Dokumen	300,000,000	1	Penyusunan Rencana, Kebijakan, Strategi dan Teknis SPAM	Jumlah Dokumen kebijakan yang disusun	Provinsi Bengkulu	3 Dokumen	246,000,000	
2	Supervisi Pembangunan/Peningkatan/Perluasan/Perbaikan SPAM	Jangka waktu pelaksanaan supervisi yang dilaksanakan	Provinsi Bengkulu	12 Bulan	100,000,000	2	Supervisi Pembangunan/Peningkatan/Perluasan/Perbaikan SPAM	Jangka waktu pelaksanaan supervisi yang dilaksanakan	Provinsi Bengkulu	12 Bulan	100,000,000	
3	Fasilitasi Kerja Sama Pengelolaan SPAM Regional Lintas Kabupaten/Kota	Jumlah Dokumen Fasilitasi Kerja Sama Pengelolaan SPAM Regional Lintas Kabupaten/Kota yang tersusun	Provinsi Bengkulu	2 Dokumen	200,000,000	3	Fasilitasi Kerja Sama Pengelolaan SPAM Regional Lintas Kabupaten/Kota	Jumlah Dokumen Fasilitasi Kerja Sama Pengelolaan SPAM Regional Lintas Kabupaten/Kota yang tersusun	Provinsi Bengkulu	2 Dokumen	200,000,000	
4	Operasi dan Pemeliharaan SPAM Lintas Kabupaten/Kota	Jumlah Unit bangunan dan peralatan SPAM yang dioperasikan dan dipelihara	Provinsi Bengkulu	Unit	100,000,000	4	Operasi dan Pemeliharaan SPAM Lintas Kabupaten/Kota	Jumlah Unit bangunan dan peralatan SPAM yang dioperasikan dan dipelihara	Provinsi Bengkulu	Unit	100,000,000	
5	Penyediaan Lahan untuk Pengembangan SPAM Lintas Kabupaten/Kota	Jumlah Lahan untuk Pengembangan SPAM Lintas Kabupaten/Kota yang dibebaskan	Provinsi Bengkulu	1 Sertifikat	300,000,000	5	Penyediaan Lahan untuk Pengembangan SPAM Lintas Kabupaten/Kota	Jumlah Lahan untuk Pengembangan SPAM Lintas Kabupaten/Kota yang dibebaskan	Provinsi Bengkulu	1 Sertifikat	246,200,000	
<b>F. BIDANG CIPTA KARYA</b>					<b>37,850,000,000</b>	<b>F. BIDANG CIPTA KARYA</b>					<b>17,523,755,039</b>	
I	<b>Program Penataan Bangunan Gedung</b>	<b>Persentase bangunan gedung strategis yang ditingkatkan</b>	<b>Provinsi Bengkulu</b>	<b>0,22%</b>	<b>37,850,000,000</b>		<b>Program Penataan Bangunan Gedung</b>	<b>Persentase bangunan gedung strategis yang ditingkatkan</b>	<b>Provinsi Bengkulu</b>	<b>0,22%</b>	<b>17,523,755,039</b>	
1	Perencanaan, Pembangunan, Pengawasan dan Pemanfaatan Bangunan Gedung untuk Kepentingan Strategis Daerah Provinsi	Jumlah Dokumen Perencanaan dan pengawasan yang disusun	Provinsi Bengkulu	3 Dokumen	1,650,000,000	1	Perencanaan, Pembangunan, Pengawasan dan Pemanfaatan Bangunan Gedung untuk Kepentingan Strategis Daerah Provinsi	Jumlah Dokumen Perencanaan dan pengawasan yang disusun	Provinsi Bengkulu	3 Dokumen	2,600,000,000	
2	Rehabilitasi, Renovasi dan Ubahsui Bangunan Gedung untuk Kepentingan Strategis Daerah Provinsi	Jumlah Gedung Strategis yang direhabilitasi /direnovasi	Provinsi Bengkulu	4 Kawasan/Gedung	36,200,000,000	2	Rehabilitasi, Renovasi dan Ubahsui Bangunan Gedung untuk Kepentingan Strategis Daerah Provinsi	Jumlah Gedung Strategis yang direhabilitasi /direnovasi	Provinsi Bengkulu	4 Kawasan/Gedung	14,923,755,039	

II	Program Penataan Bangunan dan Lingkungannya	Persentase bangunan gedung strategis dan lingkungannya yang ditingkatkan kualitasnya	Provinsi Bengkulu	0.03%	8,000,000,000		Program Penataan Bangunan dan Lingkungannya	Persentase bangunan gedung strategis dan lingkungannya yang ditingkatkan kualitasnya	Provinsi Bengkulu	0.03%	7,950,000,000	
1	Penataan Bangunan dan Lingkungan	Jumlah Gedung Strategis dan lingkungannya yang direhabitasi /direnovasi	Provinsi Bengkulu	1 Kawasan	8,000,000,000		Penataan Bangunan dan Lingkungan	Jumlah Gedung Strategis dan lingkungannya yang direhabitasi /direnovasi	Provinsi Bengkulu	1 Kawasan	7,950,000,000	
<b>G. BIDANG BINA MARGA</b>					<b>120,519,347,167</b>	<b>G. BIDANG BINA MARGA</b>					<b>95,108,654,155</b>	
I	PROGRAM PENYELENGGARAAN JALAN	Persentase Panjang Jalan Provinsi Dalam Kondisi Baik	Provinsi Bengkulu	67.28%	120,519,347,167	I	PROGRAM PENYELENGGARAAN JALAN	Persentase Panjang Jalan Provinsi Dalam Kondisi Baik	Provinsi Bengkulu	67.28%	95,108,654,155	
		Persentase Panjang Jalan Provinsi Dalam Kondisi Sedang	Provinsi Bengkulu	9.64%				Persentase Panjang Jalan Provinsi Dalam Kondisi Sedang	Provinsi Bengkulu	9.64%		
		Persentase Panjang Jalan Provinsi Dalam Kondisi Rusak Ringan	Provinsi Bengkulu	6.82%				Persentase Panjang Jalan Provinsi Dalam Kondisi Rusak Ringan	Provinsi Bengkulu	6.82%		
		Persentase Panjang Jalan Provinsi Dalam Kondisi Rusak Berat	Provinsi Bengkulu	16.23%				Persentase Panjang Jalan Provinsi Dalam Kondisi Rusak Berat	Provinsi Bengkulu	16.23%		
1	Penyusunan Rencana, Kebijakan, Strategi Pengembangan Jaringan Jalan serta Perencanaan Teknis Penyelenggaraan Jalan dan Jembatan	Jumlah Dokumen Perencanaan yang disusun	Provinsi Bengkulu	2 Dokumen	7,394,423,300	1	Penyusunan Rencana, Kebijakan, Strategi Pengembangan Jaringan Jalan serta Perencanaan Teknis Penyelenggaraan Jalan dan Jembatan	Jumlah Dokumen Perencanaan yang disusun	Provinsi Bengkulu	2 Dokumen	9,435,624,155	
2	Survey Kondisi Jalan/Jembatan	Jumlah Laporan Survey, Monitoring dan Pelaporan	Provinsi Bengkulu	1 Laporan	2,038,084,280	2	Survey Kondisi Jalan/Jembatan	Jumlah Laporan Survey, Monitoring dan Pelaporan	Provinsi Bengkulu	1 Laporan	2,038,084,280	
3	Pembangunan Jalan	Jumlah Ruas jalan yang dibangun	Kab Bengkulu Selatan dan Kab. Mukomuko	2 Ruas	11,050,517,618	3	Pembangunan Jalan	Jumlah Ruas jalan yang dibangun	Kab Bengkulu Selatan dan Kab. Mukomuko	2 Ruas	10,552,029,000	

4	Rekonstruksi Jalan	Panjang Jalan yang direkonstruksi	Kab. Bengkulu Utara, Kab. Kepahiang, Kab. rejang Lebong, Kab. Seluma, dan Kab. Kaur	15.20 Km	84,891,321,969	4	Rekonstruksi Jalan	Panjang Jalan yang direkonstruksi	Kab. Bengkulu Utara, Kab. Kepahiang, Kab. rejang Lebong, Kab. Seluma, dan Kab. Kaur	15.20 Km	60,366,386,720	
5	Pemeliharaan Rutin Jalan	panjang jalan yang dipelihara secara rutin	Provinsi Bengkulu	126 Km	10,885,000,000	5	Pemeliharaan Rutin Jalan	panjang jalan yang dipelihara secara rutin	Provinsi Bengkulu	126 Km	8,790,900,000	
6	Pembangunan Jembatan	jumlah jembatan yang di bangun	Kab. Bengkulu Selatan dan Kab. Kepahiang	2 Unit	3,760,000,000	6	Pembangunan Jembatan	jumlah jembatan yang di bangun	Kab. Bengkulu Selatan dan Kab. Kepahiang	2 Unit	3,426,530,000	
7	Pemeliharaan Rutin Jembatan	Jumlah jembatan yang dipelihara secara rutin	Provinsi Bengkulu	14 Unit	500,000,000	7	Pemeliharaan Rutin Jembatan	Jumlah jembatan yang dipelihara secara rutin	Provinsi Bengkulu	14 Unit	499,100,000	
<b>H. BIDANG JASA KONSTRUKSI</b>					<b>475,000,000</b>	<b>H. BIDANG JASA KONSTRUKSI</b>					<b>425,000,000</b>	
<b>1</b>	<b>Program Pengembangan Jasa Konstruksi</b>	<b>Persentase peserta yang bersertifikat/terlatih</b>	<b>Povinsi Bengkulu</b>	<b>100%</b>	<b>475,000,000</b>	<b>1</b>	<b>Program Pengembangan Jasa Konstruksi</b>	<b>Persentase peserta yang bersertifikat/terlatih</b>	<b>Povinsi Bengkulu</b>	<b>100%</b>	<b>425,000,000</b>	
1	Pelaksanaan Pelatihan Tenaga Ahli Konstruksi	Jumlah tenaga ahli yang bersertifikat	Povinsi Bengkulu	25 Orang	250,000,000	1	Pelaksanaan Pelatihan Tenaga Ahli Konstruksi	Jumlah tenaga ahli yang bersertifikat	Povinsi Bengkulu	25 Orang	200,000,000	
2	Pembinaan dan Peningkatan Kapasitas Kelembagaan Konstruksi	Jumlah pembinaan lembaga jasa konstruksi	Povinsi Bengkulu	1 Laporan	100,000,000	2	Pembinaan dan Peningkatan Kapasitas Kelembagaan Konstruksi	Jumlah pembinaan lembaga jasa konstruksi	Povinsi Bengkulu	1 Laporan	100,000,000	
3	Penyelenggaraan pelatihan untuk peningkatan kapasitas administrator SIPJAKI	Jumlah Administrator SIPJAKI yang dilatih	Povinsi Bengkulu	9 OK	125,000,000	3	Penyelenggaraan pelatihan untuk peningkatan kapasitas administrator SIPJAKI	Jumlah Administrator SIPJAKI yang dilatih	Povinsi Bengkulu	9 OK	125,000,000	
<b>I. BIDANG PENATAAN RUANG</b>					<b>350,000,000</b>	<b>I. BIDANG PENATAAN RUANG</b>					<b>570,000,000</b>	
<b>1</b>	<b>Program Penyelenggaraan Penataan Ruang</b>	<b>Jumlah Laporan, Penyelenggaraan Penataan Ruang</b>	<b>Provinsi Bengkulu</b>	<b>2 Laporan</b>	<b>350,000,000</b>	<b>1</b>	<b>Program Penyelenggaraan Penataan Ruang</b>	<b>Jumlah Laporan, Penyelenggaraan Penataan Ruang</b>	<b>Provinsi Bengkulu</b>	<b>2 Laporan</b>	<b>570,000,000</b>	

1	Koordinasi dan Sinkronisasi Penyusunan RTRW Provinsi	Jumlah Dokumen Koordinasi dan Sinkronisasi Penyusunan RTRW Provinsi	Provinsi Bengkulu	1 Dokumen	175,000,000	1	Koordinasi dan Sinkronisasi Penyusunan RTRW Provinsi	Jumlah Dokumen Koordinasi dan Sinkronisasi Penyusunan RTRW Provinsi	Provinsi Bengkulu	1 Dokumen	275,000,000	
2	Koordinasi Pelaksanaan Penataan Ruang	Jumlah Laporan Pelaksanaan Penataan Ruang Daerah Provinsi Bengkulu	Provinsi Bengkulu	1 Laporan	175,000,000	2	Koordinasi Pelaksanaan Penataan Ruang	Jumlah Laporan Pelaksanaan Penataan Ruang Daerah Provinsi Bengkulu	Provinsi Bengkulu	1 Laporan	295,000,000	



## 2.5 PENELAAHAN USULAN PROGRAM DAN KEGIATAN MASYARAKAT

Dalam menyusun program dan kegiatan Dinas Pekerjaan Umum dan Penataan Ruang Provinsi Bengkulu perlu mengkaji dan menggali usulan – usulan dari para pemangku kepentingan, baik dari kelompok masyarakat, LSM, Asosiasi – Asosiasi, Perguruan Tinggi maupun dari OPD Kabupaten/Kota yang langsung ditujukan kepada OPD Provinsi dari penelitian lapangan dan pengamatan pelaksanaan musrenbang kabupaten kota berdasarkan skala prioritas dengan tidak mengabaikan tugas pokok dan fungsi (tupoksi) serta wewenang Dinas Pekerjaan Umum dan Penataan Ruang sebagai OPD Teknis di Pemerintah Daerah Provinsi Bengkulu.


Berkaitan dengan hal tersebut, adapun usulan yang dimaksud dapat dilihat pada **tabel 2.5** dibawah ini.

**USULAN PROGRAM / KEGIATAN DARI POKOK PIKIRAN DPRD PROVINSI BENGKULU**

No	Fraksi	Nama	Usulan	Lokasi	Kabupaten	Usulan Anggaran	OPD	Sub Kegiatan pada PPAS
1	Demokrat	Suhardi DS, SH	Pengoralan jalan	Desa Sengkuang, Kecamatan Seluma Selatan	Seluma	200,000,000	PUPR	Rekonstruksi Jalan
2	Demokrat	Suhardi DS, SH	Pengoralan jalan	Desa Penago Kecamatan Ilir Talo	Seluma	200,000,000	PUPR	Rekonstruksi Jalan
3	Demokrat	Suhardi DS, SH	Pengoralan jalan	Desa Pasar Seluma Kecamatan Seluma Selatan	Seluma	200,000,000	PUPR	Rekonstruksi Jalan
4	Demokrat	Suhardi DS, SH	Pengoralan jalan	Desa Rawa Indah kecamatan Ilir Talo	Seluma	200,000,000	PUPR	Rekonstruksi Jalan
5	Demokrat	Suhardi DS, SH	Pengoralan jalan	Desa Tumbuan, Jalan Usaha Tani Kecamatan Sukaraja	Seluma	200,000,000	PUPR	Rekonstruksi Jalan
6	Demokrat	Suhardi DS, SH	Normalisasi Irigasi Air Kejalo	Kabupaten Rejang Lebong	Rejang Lebong	400,000,000	PUPR	Rehabilitasi jaringan irigasi permukaan
7	Demokrat	Drs. A. Salim	Normalisasi DI Parit II	Desa Riak Siabun, Kecamatan Sukaraja	Seluma	200,000,000	PUPR	Rehabilitasi jaringan irigasi permukaan
8	Demokrat	Drs. A. Salim	Patok 30 Dusun Suka Maju (Normalisasi)	Desa Riak Siabun, Kecamatan Sukaraja	Seluma	200,000,000	PUPR	Rekonstruksi Jalan
9	Demokrat	Drs. A. Salim	Renovasi monumen Front Perjuangan	Desa Jenggalu, Kecamatan Sukaraja, Kabupaten Seluma	Seluma	200,000,000	PUPR	Penataan bangunan dan lingkungan
10	Demokrat	Muharamin	Pembuatan siring air Jalan Provinsi di Simpang WK	Dinas PUPR Provinsi Bengkulu	Dinas PUPR Provinsi Bengkulu	100,000,000	PUPR	Rehabilitasi Jalan
11	PDIP	Edward Samsi, S.IP, MM	Peningkatan ruas jalan Permu - Bengko	Kabupaten Kepahiang	Kepahiang	2,000,000,000	PUPR	Rehabilitasi Jalan
12	PDIP	Marlesi, S.Sos	Rehabilitasi jaringan irigasi rawa	Dinas PUPR Provinsi Bengkulu	Dinas PUPR Provinsi Bengkulu	150,000,000	PUPR	Rehabilitasi jaringan irigasi rawa
13	PDIP	Marlesi, S.Sos	Rehabilitasi jaringan irigasi permukaan	Dinas PUPR Provinsi Bengkulu	Dinas PUPR Provinsi Bengkulu	150,000,000	PUPR	Rehabilitasi jaringan irigasi permukaan
14	PDIP	Ihsan Fajri	Rehabilitasi drainase Pasar Ngalam - Pasar Seluma - Pasar Talo	Kabupaten Seluma	Seluma	200,000,000	PUPR	Rekonstruksi Jalan
15	Golkar	Ir. H. Darmawansyah, MT	Ruas jalan Permu - Bengko	Kabupaten Kepahiang	Kepahiang	2,000,000,000	PUPR	Rehabilitasi Jalan



16	PNI	Yurman Hamed	Peningkatan Jalan Lingkungan (950 M)	Desa Pasar Seblat, Kec. Putri Hijau Kab. Bengkulu Utara	Bengkulu Utara	1,000,000,000	PUPR	Rekonstruksi Jalan
17	Gerindra	H. Herwin Suberhani, SH., MH	Pembangunan Drainase di TPU Lungkang Kule Kec. Lungkang Kule Kab Kaur	Dinas PUPR Provinsi Bengkulu	PUPR	500,000,000	PUPR	Rekonstruksi Jalan
18	Gerindra	H. Herwin Suberhani, SH., MH	Pembangunan Drainase di Simpang 3 Padang Guci Kec. Kaur Utara Kab Kaur	Dinas PUPR Provinsi Bengkulu	PUPR	650,000,000	PUPR	Rekonstruksi Jalan
19	Gerindra	H. Herwin Suberhani, SH., MH	Pembangunan Drainase di Tanjung Ganti 2 Kec Kelam Tengah Kab Kaur	Dinas PUPR Provinsi Bengkulu	PUPR	600,000,000	PUPR	Rekonstruksi Jalan
20	Gerindra	H. Herwin Suberhani, SH., MH	Pembangunan Drainase dan Box Culvert di Desa Bungin Tambun 2 Kec Padang Guci Ulu Kab Kaur	Dinas PUPR Provinsi Bengkulu	PUPR	600,000,000	PUPR	Rekonstruksi Jalan
21	Gerindra	Jonaidi, SP.MM	Drainase Jalan Durian Bubur sampai pasar Talo didesa kembang seri	pasar Talo didesa kembang seri	Seluma	200,000,000	PUPR	Rekonstruksi Jalan
22	Gerindra	Jonaidi, SP.MM	Rehabilitasi Jaringan Irigasi Permukaan	PUPR	Seluma	500,000,000	PUPR	Rehabilitasi jaringan irigasi permukaan
23	Gerindra	Jonaidi, SP.MM	Rehabilitasi Jaringan Irigasi rawa	PUPR	Seluma	500,000,000	PUPR	Rehabilitasi jaringan irigasi rawa
24	Gerindra	Jonaidi, SP.MM	Pengaman Sungai dan Pengendali Banjir	PUPR	Seluma	350,000,000	PUPR	Pembangunan Tanggul Sungai
25	PKB	H. Zainal, S.Sos, M.Si dan Andika Putra	Peningkatan jalan Desa Permu menuju bengkok	Dinas PUPR Provinsi Bengkulu	Dinas PUPR Provinsi Bengkulu	3,000,000,000	PUPR	Rekonstruksi Jalan
26	PKB	Ir. Renjes Zaetheddy	Pembuatan Jembatan dan Box Culvert	Dinas PUPR Provinsi Bengkulu	Dinas PUPR Provinsi Bengkulu	300,000,000	PUPR	Pembangunan Jembatan



## **BAB III**

### **TUJUAN DAN SASARAN PERANGKAT DAERAH**

#### **3.1 TELAAH TERHADAP KEBIJAKAN NASIONAL**

Dalam rangka pencapaian tujuan sistem perencanaan pembangunan sebagaimana disyaratkan dalam Undang-Undang Nomor 25 tahun 2004 tentang Sistem Perencanaan Pembangunan Nasional, maka perencanaan pembangunan harus :


1. Mendukung koordinasi antar pelaku pembangunan;
2. Menjamin terciptanya integrasi, sinkronisasi, dan sinergisitas
3. Menjamin keterkaitan dan konsistensi antara perencanaan, penganggaran, pelaksanaan dan pengawasan;
4. Mengoptimalkan partisipasi masyarakat;
5. Menjamin tercapainya penggunaan sumber daya secara efisien, efektif, berkeadilan dan berkelanjutan.

#### **3.2 TUJUAN DAN SASARAN RENJA DINAS PEKERJAAN UMUM DAN PENATAAN RUANG PROVINSI BENGKULU**

Dalam rangka mewujudkan Visi dan Misi Dinas Pekerjaan Umum dan Penataan Ruang yang tertuang pada Rencana Strategis (Renstra) Dinas Pekerjaan Umum dan Penataan Ruang Provinsi Bengkulu Tahun 2021 - 2026, maka perlu dijabarkan Tujuan dan Sasaran. Tujuan dan sasaran adalah tahap perumusan sasaran strategis yang menunjukkan tingkat prioritas tertinggi dalam perencanaan pembangunan jangka menengah daerah yang selanjutnya akan menjadi dasar penyusunan indikator kinerja OPD selama lima tahun. Tujuan adalah pernyataan-pernyataan tentang hal-hal yang perlu dilakukan untuk mencapai visi, melaksanakan misi, memecahkan permasalahan, dan menangani isu strategis daerah yang dihadapi. Sedangkan Sasaran adalah hasil yang diharapkan dari suatu tujuan yang diformulasikan secara terukur, spesifik, mudah dicapai, rasional, untuk dapat dilaksanakan dalam jangka waktu 5 (lima) tahun ke depan. Perumusan sasaran akan memperhatikan indikator kinerja sesuai tugas dan fungsi OPD atau kelompok sasaran yang dilayani, serta profil pelayanan yang terkait dengan indikator kinerja.

Dalam rangka mewujudkan Visi dan Misi Dinas Pekerjaan Umum dan Penataan Ruang yang tertuang pada Rencana Strategis (Renstra) Dinas



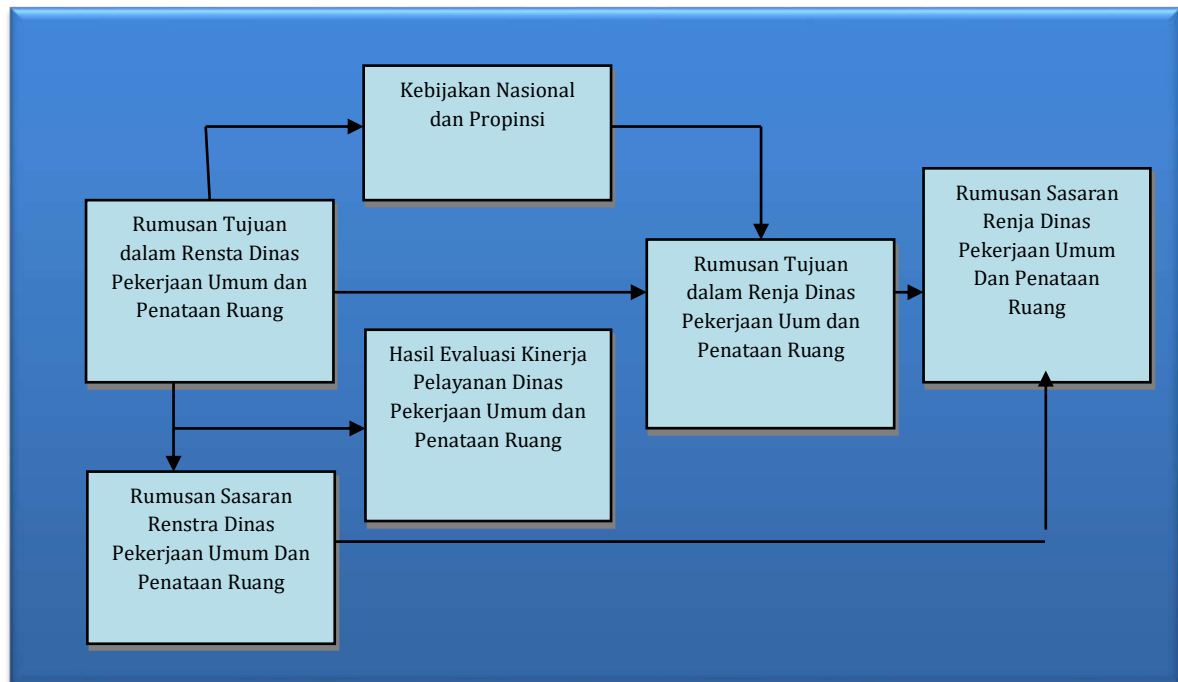


Pekerjaan Umum dan Penataan Ruang Provinsi Bengkulu Tahun 2021 - 2026, maka perlu dijabarkan Tujuan dan Sasaran sebagai berikut :

1. Meningkatnya kualitas jaringan jalan. Tujuan 1 ini akan dicapai melalui sasaran yaitu:
  - Meningkatnya kualitas jaringan jalan;
2. Terpenuhinya akses Rumah Tangga terhadap air minum layak. Tujuan 2 ini akan dicapai melalui sasaran yaitu:
  - Terpenuhinya akses rumah tangga terhadap air minum jaringan perpipaan dan non perpipaan;
3. Terpenuhinya akses Rumah Tangga terhadap sanitasi layak. Tujuan 3 ini akan dicapai melalui sasaran yaitu :
  - Terpenuhinya akses rumah tangga terhadap sanitasi layak;
4. Meningkatnya kualitas dan kuantitas bangunan gedung. Tujuan 4 ini akan dicapai melalui sasaran yaitu :
  - Meningkatnya kualitas dan kuantitas bangunan gedung;
5. Meningkatnya indeks kinerja sistem irigasi. Tujuan 5 ini akan dicapai melalui sasaran yaitu:
  - Meningkatnya kualitas infrastruktur jaringan irigasi;
6. Meningkatnya pengamanan terhadap sungai. Tujuan 6 ini akan dicapai melalui sasaran yaitu :
  - Meningkatnya pengamanan terhadap sungai;
7. Meningkatnya perkembangan jasa konstruksi. Tujuan 7 ini akan dicapai melalui sasaran yaitu :
  - Meningkatnya perkembangan jasa konstruksi;
8. Terselenggaranya Penataan Ruang. Tujuan 8 ini akan dicapai melalui sasaran yaitu :
  - Terlaksananya Penyelenggaraan Penataan Ruang;
9. Meningkatnya kualitas dan kuantitas Alat Berat dan Alat Bantu. Tujuan 9 ini akan dicapai melalui sasaran yaitu :
  - Meningkatnya kualitas dan kuantitas Alat Berat;
10. Meningkatnya kualitas dan kuantitas Alat Laboratorium. Tujuan 10 ini akan dicapai melalui sasaran yaitu :
  - Meningkatnya kualitas dan kuantitas Alat Laboratorium.

**Gambar.3.1**

**Perumusan Tujuan Dan Sasaran Renja Dinas Pekerjaan Umum dan Penataan Ruang Propinsi Bengkulu**



**3.3 PROGRAM DAN KEGIATAN**

**3.3.1 Pencapaian Visi dan Misi Kepala Daerah**

Visi dan Misi Dinas Pekerjaan Umum dan Penataan Ruang Provinsi Bengkulu Tahun 2021 - 2026 merupakan cakupan dari seluruh visi dan misi RPJMD Provinsi Bengkulu Tahun 2021 – 2026 yang dapat ditinjau dari aspek ekonomi, sumber daya manusia, sumber daya alam, lingkungan hidup, infastruktur dasar dan mitigasi bencana serta pemerintah yang professional dan akuntabel. Hal ini menunjukkan bahwa Dinas Pekerjaan Umum dan Penataan Ruang Provinsi Bengkulu mempunyai tugas melaksanakan pemerataan pembangunan baik yang bersifat fisik mmaupun non fisik yang ada di provinsi Bengkulu secara berkesinambungan mengacu pada RPJMD Provinsi Bengkulu.

Sejalan dengan hal tersebut Adapun Visi pembangunan Provinsi Bengkulu dalam RPJMD tahun 2021-2026 sebagai berikut : **“BENGGKULU MAJU, SEJAHTERA DAN HEBAT”** Visi tersebut merupakan kelanjutan dari cita-cita pembangunan Provinsi Bengkulu Tahun 2016-2021. Visi di atas memiliki substansi nilai (value) atau pokok-pokok visi yang penting sebagai pijakan untuk menjabarkan dalam Misi Pembangunan. Adapun pokok-pokok visi pembangunan dalam RPJMD Provinsi Bengkulu Tahun 2021-2026 untuk mencapai:

## 1. **BENGKULU SEMAKIN MAJU**

Dengan mewujudkan pembangunan infrastruktur strategis dan pemerataan infrastruktur dasar yang berkualitas, dengan memperhatikan prinsip-prinsip pembangunan berkelanjutan dan berintegritas menjadikan Provinsi Bengkulu sejajar dengan provinsi-provinsi maju di Indonesia.

## 2. **BENGKULU SEMAKIN SEJAHTERA**

Dengan mewujudkan pembangunan dan pemberdayaan ekonomi untuk meningkatkan produktivitas dan kesejahteraan masyarakat, serta kebijakan pembangunan yang adil serta kemudahan akses, menjamin rasa aman dan nyaman dalam keberagaman, toleransi yang kuat dengan landasan keimanan dan ketaqwaan.


## 3. **BENGKULU MENJADI HEBAT**

dengan mewujudkan Bengkulu yang memiliki keunggulan komparatif dan kompetitif yang didukung dengan kebanggaan terhadap potensi yang dimiliki, optimisme dan rasa percaya diri masyarakat, berintegritas serta bermartabat. Mendorong serta melibatkan kaum muda untuk berpartisipasi dalam pembangunan (SDM maupun Infrastruktur).

Adapun Misi untuk mewujudkan Visi Provinsi Bengkulu Maju, Sejahtera dan Hebat, maka Misi yang diemban Dinas Pekerjaan Umum dan Penataan Ruang Provinsi Bengkulu lima tahun ke depan yang menjadi pedoman dalam pembangunan Provinsi Bengkulu adalah:

Misi I : Membangun ekonomi dan infrastruktur secara merata dan berkeadilan untuk mewujudkan pertumbuhan yang berkualitas dan inklusif; Pembangunan infrastruktur di Bengkulu kedepan akan dilanjutkan dengan lebih cepat dan masif dengan pembangunan infrastruktur strategis seperti Jalan Tol, Jalur Kereta Api, Pelabuhan, Bandara, jalan dan jembatan yang menghubungkan kawasan produksi dengan kawasan distribusi, membuka akses lebih luas terhadap kawasan pariwisata, memantapkan pembangunan infrastruktur layanan dasar masyarakat, memacu pertumbuhan lapangan kerja baru serta mempercepat peningkatan nilai tambah perekonomian berbasis potensi daerah.

Sebagai Organisasi Perangkat Daerah (OPD) yang mempunyai tugas pokok dan fungsi mengelola infrastruktur pekerjaan umum, berperan agar infrastruktur di provinsi Bengkulu dilaksanakan dengan



memperhatikan kelestarian lingkungan dan sesuai dengan tata ruang, dalam kondisi yang mantap melalui :

1. Perwujudan peningkatan kualitas Jaringan jalan dan jembatan Provinsi sebagai distribusi lalu – lintas barang dan manusia;
2. Perwujudan pembangunan jaringan irigasi untuk ketahanan pangan;
3. Penyediaan pelayanan infrastruktur dasar air minum dan sanitasi lintas kabupaten kota (regional) dan di kawasan strategis provinsi.





## BAB IV

### RENCANA KERJA DAN PENDANAAN PERANGKAT DAERAH

#### 4.1 Rumusan Rencana Program dan Kegiatan

Untuk menunjang perwujudan visi dan misi Dinas Pekerjaan Umum dan Penataan Ruang Provinsi Bengkulu, dalam Rencana Kerja Dinas Pekerjaan Umum dan Penataan Ruang Tahun 2022 serta prakiraan maju tahun 2023 direalisasikan melalui program dan kegiatan yang dapat dilihat pada **tabel 4.1** dibawah ini.

Program dan Kegiatan Perangkat Daerah Provinsi Bengkulu Tahun 2023														
Unit Organisasi : 1.02.0.00.00.01.0000 Dinas Pekerjaan Umum dan Tata Ruang Sub Unit Organisasi : 1.02.0.00.0.0001.0000 Dinas Pekerjaan Umum dan Tata Ruang														
Kode	Uraian Bidang Urusan/ Program/ Kegiatan/ Sub Kegiatan	Capaian Program	Kebijakan Sub Kegiatan	Hasil Kegiatan	Indikator Kegiatan	Rencana Tahun 2023			Pagu Indikatif (Rp.)	Sumber dana	Cetakan Perang.	Praktisn Maju Rencana Tahun 2023		
						Target Capaian Kinerja						Target Capaian Kinerja		Membangun Baru/ Pagu Indikatif (Rp.)
						Program	Kebijakan Sub Kegiatan	Hasil Kegiatan				Tidak Ulang	Target	
1.02.00.00.00.01.0000	URUSAN PEMERINTAHAN DAERAH YANG BERKAITAN DENGAN PELAYANAN DASAR								150.000.000.000				674.788.109.598	
1.02.00.00.00.01.0000	URUSAN PEMERINTAHAN DAERAH YANG BERKAITAN DENGAN PELAYANAN DAERAH								44.000.000.000				45.775.000.500	
1.02.00.00.00.01.0000	Perencanaan, Penganggaran, dan Evaluasi Kinerja Perangkat Daerah								842.002.000				809.000.000	
1.02.00.00.00.01.0000	Penyusunan Dokumen Perencanaan Perangkat Daerah			jumlah Dokumen perencanaan dan penganggaran yang dibuat	1.02.00.00.00.01.0000	4 Dokumen			210000000				200000000	
1.02.00.00.00.01.0000	Penelitian dan Penyusunan Dokumen RKA-SKPD			jumlah Rancangan dan Penyusunan Dokumen RKA	1.02.00.00.00.01.0000	1 Kegiatan			110000000				101000000	
1.02.00.00.00.01.0000	Penelitian dan Penyusunan Dokumen Perubahan RKA-SKPD			jumlah Rancangan dan Penyusunan Dokumen Perubahan RKA	1.02.00.00.00.01.0000	1 Kegiatan			75000000				65000000	
1.02.00.00.00.01.0000	Penelitian dan Penyusunan RKA-SKPD			jumlah Rancangan dan Penyusunan Dokumen RKA	1.02.00.00.00.01.0000	1 Kegiatan			110000000				100000000	
1.02.00.00.00.01.0000	Penelitian dan Penyusunan Perubahan RKA-SKPD			jumlah Rancangan dan Penyusunan Dokumen perubahan RKA	1.02.00.00.00.01.0000	1 Kegiatan			110000000				65000000	
1.02.00.00.00.01.0000	Penelitian dan Penyusunan Laporan Laporan Kinerja dan Kinerja Perangkat Daerah SKPD			jumlah Dokumen Laporan Kinerja dan Kinerja Perangkat Daerah SKPD	1.02.00.00.00.01.0000	1 Dokumen			110000000				110000000	
1.02.00.00.00.01.0000	Adaptabilitas Keuangan Perangkat Daerah								49.000.000.000				49.987.109.000	
1.02.00.00.00.01.0000	Penelitian dan Penyusunan Laporan Laporan Kinerja dan Kinerja Perangkat Daerah SKPD			jumlah Laporan dan Penyusunan Dokumen Laporan Kinerja dan Kinerja Perangkat Daerah SKPD	1.02.00.00.00.01.0000	14 Bulan			44.410000000				45.100.000.000	



Kode	Urusan/ Bidang Urusan/ Program/ Kegiatan/ Sub Kegiatan	Indikator Kinerja			Rencana Tahun 2022					Catatan Penting	Prakiraan Maju Rencana Tahun 2022			
		Capaian Program	Keluaran Sub Kegiatan	Hasil Kegiatan	Lokasi Output Kegiatan	Target Capaian Kinerja			Pagu Indikatif (Rp.)		Sumber Dana	Target Capaian Kinerja		Kebutuhan Dana/ Pagu Indikatif (Rp.)
						Program	Rencana Sub Kegiatan	Hasil Kegiatan				Tolak Ukur	Target	
1.02.01.1.02.03	Pelaksanaan Penastanahan dan Pengujian/Validasi Keuangan SKPD		Jangka Waktu Pelaksanaan Jasa Administrasi Keuangan		Semua Kab/Kota, Semua Kecamatan, Semua Kelurahan		12 Bulan		851.140.000	Dana Transfer Umum-Dana Alokasi Umum			906.254.000	
1.03.01.1.02.05	Koordinasi dan Penyusunan Laporan Keuangan Akhir Tahun SKPD		Jumlah Dokumen Laporan Keuangan Akhir Tahun SKPD		Semua Kab/Kota, Semua Kecamatan, Semua Kelurahan		1 Dokumen		0	Dana Transfer Umum-Dana Alokasi Umum			65.000.000	
1.03.01.1.02.07	Koordinasi dan Penyusunan Laporan Keuangan Bulanan/Tranparansi/Series lain SKPD		Jumlah Laporan Bulanan dan Triwulan yang disusun		Semua Kab/Kota, Semua Kecamatan, Semua Kelurahan		12 Laporan		50.000.000	PENDAPATAN ASLI DAERAH (PAD) Dana Transfer Umum-Dana Alokasi Umum			200.000.000	
1.03.01.1.02.08	Penyusunan Pelaporan dan Analisis Programis Realisasi Anggaran		Jumlah Dokumen Penyusunan Pelaporan Prognosis Realisasi Anggaran		Semua Kab/Kota, Semua Kecamatan, Semua Kelurahan		1 Dokumen		50.000.000	Dana Transfer Umum-Dana Alokasi Umum			55.000.000	
<b>1.02.01.1.02</b>	<b>Administrasi Barang Milik Daerah pada Perangkat Daerah</b>								<b>125.000.000</b>				<b>395.000.000</b>	
1.03.01.1.03.01	Penyusunan Perencanaan Kebutuhan Barang Milik Daerah SKPD		Jumlah Dokumen Kebutuhan Barang Milik Daerah SKPD		Semua Kab/Kota, Semua Kecamatan, Semua Kelurahan		1 Dokumen		25.000.000	Dana Transfer Umum-Dana Alokasi Umum			10.000.000	
1.03.01.1.03.05	Rekonsiliasi dan Penyusunan Laporan Barang Milik Daerah pada SKPD		Jumlah Dokumen Laporan Barang Milik Daerah pada SKPD		Semua Kab/Kota, Semua Kecamatan, Semua Kelurahan		1 Dokumen		100.000.000	Dana Transfer Umum-Dana Alokasi Umum			365.000.000	
<b>1.03.01.1.05</b>	<b>Administrasi Kepegawaian Perangkat Daerah</b>								<b>120.000.000</b>				<b>150.000.000</b>	
1.03.01.1.05.09	Pendataan dan Pelatihan Pegawai Berdasarkan Tugas dan Fungsi		Jumlah ASN yang Mengikuti Pendidikan dan Pelatihan Formal dan Non Formal		Semua Kab/Kota, Semua Kecamatan, Semua Kelurahan		12 OK		120.000.000	Dana Transfer Umum-Dana Alokasi Umum			150.000.000	
<b>1.03.01.1.06</b>	<b>Administrasi Umum Perangkat Daerah</b>								<b>275.000.000</b>				<b>785.000.000</b>	

Kode	Uraian/ Bidang Urusan/ Program/ Kegiatan/ Sub Kegiatan	Indikator Kinerja			Rencana Tahun 2022					Prakiraan Maju Rencana Tahun 2022						
		Capaian Program	Keluaran Sub Kegiatan	Hasil Kegiatan	Lokasi Output Kegiatan	Target Capaian Kinerja			Pagu Indikatif (Rp.)	Sumber Dana	Catatan Penting	Target Capaian Kinerja		Kebutuhan Dana/ Pagu Indikatif (Rp.)		
						Program	Keluaran Sub Kegiatan	Hasil Kegiatan				Tolok Ukur	Target			
1	03	01	1.06	04	Penyediaan Bahan Logistik Kantor		Jumlah Logistik yang tersedia		Semua Kab/Kota, Semua Kecamatan, Semua Kelurahan		20 jenis		100.000.000	Dana Transfer Uraan- Dana Alokasi Uraan		65.000.000
1	03	01	1.06	05	Penyediaan Bahan Baku dan Perawatan Perundang-undangan		Jumlah Bahan Baku dan Perawatan Perundang-undangan		Semua Kab/Kota, Semua Kecamatan, Semua Kelurahan		20 Disamping		50.000.000	Dana Transfer Uraan- Dana Alokasi Uraan		60.000.000
1	03	01	1.06	09	Penyelenggaraan Rapat Koordinasi dan Konsultasi SKPD		Penyelenggaraan Rapat Koordinasi dan konsultasi SKPD		Semua Kab/Kota, Semua Kecamatan, Semua Kelurahan		30 OK		200.000.000	Dana Transfer Uraan- Dana Alokasi Uraan		350.000.000
1	03	01	1.06	10	Penatausahaan Arsip Dinamis pada SKPD		Jumlah Dokumen Penataan Arsip Dinamis Pada SKPD		Semua Kab/Kota, Semua Kecamatan, Semua Kelurahan		1 Kegiatan		25.000.000	Dana Transfer Uraan- Dana Alokasi Uraan		110.000.000
<b>1</b>	<b>03</b>	<b>01</b>	<b>1.07</b>		<b>Pengadaan Barang Milik Daerah Penunjang Urusan Pemerintah Daerah</b>								<b>300.000.000</b>			<b>1.100.000.000</b>
1	03	01	1.07	05	Pengadaan Mebel		Jumlah Mebel yang disediakan		Semua Kab/Kota, Semua Kecamatan, Semua Kelurahan		35 UNIT		100.000.000	Dana Transfer Uraan- Dana Alokasi Uraan		450.000.000
1	03	01	1.07	06	Pengadaan Peralatan dan Mesin Lainnya		Jumlah Peralatan dan Perlengkapan Gedung Kantor yang disediakan		Semua Kab/Kota, Semua Kecamatan, Semua Kelurahan		20 UNIT		200.000.000	Dana Transfer Uraan- Dana Alokasi Uraan		550.000.000
<b>1</b>	<b>03</b>	<b>01</b>	<b>1.08</b>		<b>Penyediaan Jasa Penunjang Urusan Pemerintahan Daerah</b>								<b>2.815.288.000</b>			<b>3.168.488.800</b>
1	03	01	1.08	01	Penyediaan Jasa Surat Menyurat		Jumlah Surat yang dibebankan		Semua Kab/Kota, Semua Kecamatan, Semua Kelurahan		342 Surat		12.000.000	Dana Transfer Uraan- Dana Alokasi Uraan		15.000.000
1	03	01	1.08	02	Penyediaan Jasa Komunikasi, Sumber Daya Air dan Listrik		Jangka waktu terakumulasi jasa komunikasi, sumber daya air dan listrik		Semua Kab/Kota, Semua Kecamatan, Semua Kelurahan		12 Bulan		433.208.000	Dana Transfer Uraan- Dana Alokasi Uraan		475.528.800

Kode	Urusan/ Bidang Urusan/ Program/ Kegiatan/ Sub Kegiatan	Indikator Kinerja			Rencana Tahun 2022					Catatan Penting	Praliran Maju Rencana Tahun 2023			
		Capaian Program	Keluaran Sub Kegiatan	Hasil Kegiatan	Lokasi Output Kegiatan	Target Capaian Kinerja			Pagu Indikatif (Rp.)		Sumber Dana	Target Capaian Kinerja		Kebutuhan Dana/ Pagu Indikatif (Rp.)
						Program	Keluaran Sub Kegiatan	Hasil Kegiatan				Tolek Ukur	Target	
1.03.01.1.08.04	Penyediaan Jasa Pelayanan Umum Kantor		Jangka waktu terlaksananya jasa dan administrasi dan teknis perkantoran		Semua Kab/Kota, Semua Kecamatan, Semua Kelurahan		13 Bulan		2.400.000.000	Dana Transfer Umum-Dana Alokasi Umum			2.676.960.000	
<b>1.03.01.1.09</b>	<b>Pemeliharaan Sarang MIA Daerah Penunjang Urusan Pemerintahan Daerah</b>							<b>790.000.000</b>		<b>675.000.000</b>				
1.03.01.1.09.02	Penyediaan Jasa Pemeliharaan, Biaya Pemeliharaan, Pajak dan Perizinan Kendaraan Dinas/Operasional atau Lapangan		Persentase Pemeliharaan Bus/Bekal Kendaraan Dinas/Operasional		Semua Kab/Kota, Semua Kecamatan, Semua Kelurahan		70 %		400.000.000	Dana Transfer Umum-Dana Alokasi Umum			350.000.000	
1.03.01.1.09.06	Pemeliharaan Peselatan dan Mesin Lainnya		Persentase Serani dan Prasarana Kantor dalam Kondisi Baik		Semua Kab/Kota, Semua Kecamatan, Semua Kelurahan		80 %		100.000.000	PENDAPATAN ASU DAERAH (PAD)			100.000.000	
1.03.01.1.09.10	Pemeliharaan/Rahabiltasi Serana dan Prasarana Gedung Kantor atau Bangunan Lainnya		Persentase pemeliharaan serana dan prasarana gedung kantor atau bangunan lainnya		Semua Kab/Kota, Semua Kecamatan, Semua Kelurahan		75 persen		200.000.000	Dana Transfer Umum-Dana Alokasi Umum			225.000.000	
<b>1.03.02</b>	<b>PROGRAM PENGELOLAAN SUMBER DAYA AIR (SDA)</b>							<b>6.090.000.000</b>		<b>49.400.000.000</b>				
<b>1.03.02.1.01</b>	<b>Pengelolaan SDA dan Bangunan Pengaman Pantai pada Wilayah Sungai Lintas Daerah Kabupaten/Kota</b>							<b>1.890.000.000</b>		<b>19.500.000.000</b>				
1.03.02.1.01.03	Penyusunan Rencana Teknik dan Dokumen Lingkungan Hidup untuk Konstruksi Pengendali Banjir, Lahar, Tanahrun Utama Perkotaan dan Pengaman Pantai		Jumlah Dokumen perencanaan dan pengawasan yang disusun		Semua Kab/Kota, Semua Kecamatan, Semua Kelurahan		6 Dokumen		400.000.000	PENDAPATAN ASU DAERAH (PAD)			4.800.000.000	

Kode	Usuan/ Bidang Usuan/ Program/ Kegiatan/ Sub Kegiatan	Indikator Kinerja			Lokasi Output Kegiatan	Rencana Tahun 2022				Cabutan Penting	Prakiraan Maju Rencana Tahun 2023			
		Capaian Program	Keluaran Sub Kegiatan	Hasil Kegiatan		Target Capaian Kinerja			Pagu Indikatif (Rp.)		Sumber Dana	Target Capaian Kinerja		Kebutuhan Dana/ Pagu Indikatif (Rp.)
						Program	Keluaran Sub Kegiatan	Hasil Kegiatan				Tolak Ukur	Target	
1.01.02.3.01.04	Penyusunan Pola dan Rencana Pengelolaan SDA WS Kewenangan Provinsi		Jumlah Dokumen Pola dan Rencana Pengelolaan SDA WS Kewenangan Provinsi yang disusun		Kab. Bengkulu Utara, Semua Kecamatan, Semua Kelurahan Kota Bengkulu, Semua Kecamatan, Semua Kelurahan Kab. Seluma, Semua Kecamatan, Semua Kelurahan Kab. Lebong, Semua Kecamatan, Semua Kelurahan		1 Dokumen		100.000.000	PENDAPATAN ASLI DAERAH (PAD)			1.000.000.000	
1.03.02.3.01.09	Pembangunan Tanggul Sungai		panjang tanggul sungai yang dibangun		Semua Kab/Kota, Semua Kecamatan, Semua Kelurahan		1,54 km		100.000.000	PENDAPATAN ASLI DAERAH (PAD)			2.100.000.000	
1.03.02.3.01.13	Operasi dan Pemeliharaan Tanggul dan Tibing Sungai		panjang tanggul sungai yang dibangun		Semua Kab/Kota, Semua Kecamatan, Semua Kelurahan		4 KM		500.000.000	PENDAPATAN ASLI DAERAH (PAD)			4.500.000.000	
1.03.02.3.01.60	Pengelolaan Hidrologi dan Kualitas Air WS Kewenangan Provinsi		Jumlah Dokumen dan Data Hidrologi WS Kewenangan Provinsi				3 Unit		50.000.000	PENDAPATAN ASLI DAERAH (PAD)			700.000.000	
1.04.02.3.01.63	Pembinaan dan Pemberdayaan Kolembagawan Pengelolaan SDA Kewenangan Provinsi		Terbilangnya Pembinaan dan Pemberdayaan Kolembagawan Pengelolaan SDA Kewenangan Provinsi (PSV/GP3A/TP3A)		Semua Kab/Kota, Semua Kecamatan, Semua Kelurahan		10 Unit		100.000.000	PENDAPATAN ASLI DAERAH (PAD)			700.000.000	
1.04.02.3.01.62	Evaluasi dan Rekomendasi Teknis (PRA/CRS) Pemanfaatan SDA WS Kewenangan Provinsi		Jumlah dokumen rekomendasi pemanfaatan SDA di WS Kewenangan Provinsi				10 Dokumen		100.000.000	PENDAPATAN ASLI DAERAH (PAD)			100.000.000	



Kode	Uraian/ Bidang Urusan/ Program/ Kegiatan/ Sub Kegiatan	Indikator Kinerja			Rencana Tahun 2022					Prakiraan Maju Rencana Tahun 2023				
		Capaian Program	Keluaran Sub Kegiatan	Hasil Kegiatan	Lokasi Output Kegiatan	Target Capaian Kinerja			Pagu Indikatif (Rp.)	Sumber Dana	Catatan Penting	Target Capaian Kinerja		Kebutuhan Dana/ Pagu Indikatif (Rp.)
						Program	Keluaran Sub Kegiatan	Hasil Kegiatan				Tolok Ukur	Target	
1 05 02 1.01 03	Koordinasi dan Sinkronisasi Pelaksanaan Kapasitas Kelembagaan Pengelolaan SDA Kewilayahan Provinsi		Jumlah lembaga pengelola SDA yang dibelkita (Tim Koordinasi Pengelolaan Sumber Daya Air dan Desain Sumber Daya Air)	Semua Kab/Kota Semua Kecamatan, Semua Kelurahan		2 Unit		30.000.000	PENDAPATAN ASLI DAERAH (PAD)			600.000.000		
1 05 02 1.02	<b>Pengembangan dan Pengelolaan Sistem Irigasi Primer dan Sekunder pada Daerah Irigasi yang Luasnya 1000 Ha - 2000 Ha dan Daerah Irigasi Lintas Daerah Kabupaten/Kota</b>							<b>4.200.000.000</b>				<b>29.900.800.000</b>		
1 05 02 1.02 01	Penyusunan Rencana Teknis dan Dokumen Cingkungan Hidup untuk Konstruksi Irigasi dan Rawi		Jumlah dokumen perencanaan dan pangawasan pembangunan/ rehabilitasi jaringan irigasi	Semua Kab/Kota Semua Kecamatan, Semua Kelurahan		15 Dokumen		400.000.000	PENDAPATAN ASLI DAERAH (PAD)			6.000.000.000		
1 05 02 1.02 14	Rehabilitasi Jaringan Irigasi Permukaan		Luas jaringan irigasi permukaan yang di rehabilitasi	Semua Kab/Kota Semua Kecamatan, Semua Kelurahan		280 Ha		1.000.000.000	PENDAPATAN ASLI DAERAH (PAD)			7.500.000.000		
1 05 02 1.02 16	Rehabilitasi Jaringan Irigasi Rawi		Luas jaringan irigasi rawi yang di rehabilitasi	Semua Kab/Kota Semua Kecamatan, Semua Kelurahan		228 Ha		1.300.000.000	PENDAPATAN ASLI DAERAH (PAD)			5.100.000.000		
1 05 02 1.02 21	Operasi dan Pemeliharaan Jaringan Irigasi Permukaan		Luas jaringan irigasi permukaan yang di pelihara	Semua Kab/Kota Semua Kecamatan, Semua Kelurahan		7026 Ha		800.000.000	PENDAPATAN ASLI DAERAH (PAD)			8.500.000.000		
1 05 02 1.02 25	Operasi dan Pemeliharaan Jaringan Irigasi Rawi		Luas jaringan irigasi rawi yang di pelihara	Kab. Suluwa, Semua Kecamatan, Semua Kelurahan Kab. Banggai Tengah, Semua Kecamatan, Semua Kelurahan		2284 Ha		500.000.000	PENDAPATAN ASLI DAERAH (PAD)			2.500.000.000		
1 05 02 1.02 37	Operasional Unit Pengelola Irigasi		Jumlah pengelola jaringan irigasi yang dibelkita (Komisi Irigasi)			8 Unit		0	PENDAPATAN ASLI DAERAH (PAD)			100.000.000		
1 05 03	<b>PROGRAM PENGELOLAAN DAN PENGEMBANGAN SISTEM PENYEDIAAN AIR MINUM</b>							<b>1.200.000.000</b>				<b>80.900.800.000</b>		
1 05 03 1.01	<b>Pengelolaan dan Pengembangan Sistem Penyediaan Air Minum (SPAM) Lintas Kabupaten/Kota</b>							<b>1.200.000.000</b>				<b>80.900.800.000</b>		

Kode	Uraian/ Bidang Uraian/ Program/ Kegiatan/ Sub Kegiatan	Indikator Kinerja			Rencana Tahun 2022					Prakiraan Maju Rencana Tahun 2023				
		Capaian Program	Keluaran Sub Kegiatan	Hasil Kegiatan	Lokasi Output Kegiatan	Target Capaian Kinerja			Pagu Indikatif (Rp.)	Sumber Dana	Catatan Penting	Target Capaian Kinerja		Kebutuhan Dana/ Pagu Indikatif (Rp.)
						Program	Keluaran Sub Kegiatan	Hasil Kegiatan				Tolak Ukur	Target	
1.03.05.1.01.01	Supervisi Pembangunan/Peningkatan/Perluasan/Perbaikan SPAM		Kegiatan Sanitasi dan Air Minum yang didampingi				12 Bulan		200.000.000	PENDAPTAAN ASLI EMASIHAN (PAC)			900.000.000	
1.03.05.1.01.05	Pembangunan Bers SPM Jaringan Perpipaan		Panjang Jaringan Pipa Distribusi SPM KOBMA yang beroperasi		Kota Bengkulu, Semua Kecamatan, Semua Kelurahan: Kab. Seluma, Semua Kecamatan, Semua Kelurahan: Kab. Bengkulu Tengah, Semua Kecamatan, Semua Kelurahan		1 KM		1.000.000.000	PENDAPTAAN ASLI EMASIHAN (PAC)			80.000.000.000	
1.03.06	<b>PROGRAM PENGELOLAAN DAN PENGEMBANGAN SISTEM DRAINASE</b>								0				0	
1.03.06.1.01	<b>Pengelolaan dan Pengembangan Sistem Drainase yang Terhuluang Langsung dengan Sungai Lintas Daerah Kabupaten/Kota dan Kawasan Strategis Provinsi</b>								0				0	
1.03.06.1.01.02	Supervisi Pembangunan/Peningkatan/ Rehabilitasi Sistem Drainase Perkotaan								0				0	
1.03.08	<b>PROGRAM PENATAAN BANGUNAN GEDUNG</b>								1.500.960.000				41.500.000.000	
1.03.08.1.01	<b>Penetapan dan Penyelenggaraan Bangunan Gedung untuk Kepentingan Strategis Daerah Provinsi</b>								1.500.960.000				41.500.000.000	
1.03.08.1.01.01	Perencanaan, Pembangunan, Pengawasan dan Penyiapan Bangunan Gedung untuk Kepentingan Strategis Daerah Provinsi		Laporan Pertanggung Jawaban Pengendalian Kegiatan Pembangunan dengan ke Cipta karya yang disusun		Kota Bengkulu, Semua Kecamatan, Semua Kelurahan		1 Laporan		500.000.000	Dana Transfer Umum- Dana Alokasi Umum			5.500.000.000	
1.03.08.1.01.02	Rehabilitasi, Renovasi dan Umrah Bangunan Gedung untuk Kepentingan Strategis Daerah Provinsi		Jumlah Kawasan dan Gedung yang direhab-dan dibangun		Sumbu, Kota/kota, Semua Kecamatan, Semua Kelurahan		3 Kawasan/Gedung		1.000.000.000	Dana Transfer Umum- Dana Alokasi Umum			40.000.000.000	
1.03.09	<b>PROGRAM PENATAAN BANGUNAN DAN LINGKUNGANNYA</b>								2.000.960.000				101.165.000.000	
1.03.09.1.01	<b>Penyelenggaraan Penataan Bangunan dan Lingkungan di Kawasan Strategis Daerah Provinsi dan Lintas Daerah Kabupaten/Kota</b>								2.000.960.000				101.165.000.000	
1.03.09.1.01.03	Penataan Bangunan dan Lingkungan		Jumlah Kawasan dan Gedung yang dibangun		Kota Bengkulu, Semua Kecamatan, Semua Kelurahan		1 Kawasan/Gedung		2.000.000.000	Dana Transfer Umum- Dana Alokasi Umum			101.165.000.000	

Kode	Urusan/ Bidang Urusan/ Program/ Kegiatan/ Sub Kegiatan	Indikator Kinerja			Rencana Tahun 2022					Catatan Penting	Praktis Maju Rencana Tahun 2023			
		Capaian Program	Keluaran Sub Kegiatan	Hasil Kegiatan	Lokas Output Kegiatan	Target Capaian Kinerja			Pagu Indikatif (Rp.)		Sumber Dana	Target Capaian Kinerja		Kebutuhan Dana/ Pagu Indikatif (Rp.)
						Program	Keluaran Sub Kegiatan	Hasil Kegiatan				Tolok Ukur	Target	
1 03 10	PROGRAM PENYELENGGARAAN JALAN								98.900.000,000				154.480.000,000	
1 03 10 1.01	Penyelenggaraan Jalan Provinsi								98.900.000,000				154.480.000,000	
1 03 10 1.01 01	Penyusunan Rencana, Kebijakan, Strategi, Pengembangan Jaringan Jalan serta Perencanaan Teknis Penyelenggaraan Jalan dan Jembatan		Jumlah Dokumen Perencanaan dan Rengsewaan		Semua Kab/Kota Semua Kecamatan, Semua Kelurahan		2 Dokumen		1.000.000,000	Dana Transfer Umum- Dana Alokasi Umum			14.589.000,000	
1 03 10 1.01 02	Pembebasan Lahan/Tanah untuk Penyelenggaraan Jalan		Jumlah Kawasan yang dibebaskan				1 Kawasan		78.000.000,000				0	
1 03 10 1.01 04	Survey Kondisi Jalan/Jembatan		Jumlah laporan Survey/ Monitoring dan Pelaporan dengan time Marga		Semua Kab/Kota Semua Kecamatan, Semua Kelurahan		1 Laporan		2.400.000,000	FENDAPACAM ASLI DAERAH (PAD)			3.000.000,000	
1 05 10 1.01 05	Pembangunan Jalan		Panjang jalan Deras yang dibangun		Kota Bengkulu, Semua Kecamatan, Semua Kelurahan		889 Meter		55.000.000,000	Dana Transfer Umum- Dana Alokasi Umum			60.000.000,000	
1 05 10 1.01 07	Pelibaran Jalan Merambah Laju								0	FENDAPACAM ASLI DAERAH (PAD)			0	
1 03 10 1.01 08	Rekonstruksi jalan		Panjang jalan yang direkonstruksi		Semua Kab/Kota Semua Kecamatan, Semua Kelurahan		28 KM		1.000.000,000	FENDAPACAM ASLI DAERAH (PAD)			184.691.000,000	
1 03 10 1.01 09	Rehabilitasi jalan		Panjang jalan yang dihabilitasi		Kab. Kepohang, Semua Kecamatan, Semua Kelurahan		3 km		1.000.000,000	FENDAPACAM ASLI DAERAH (PAD)			43.000.000,000	
1 03 10 1.01 10	Pemeliharaan Berkala jalan		panjang jalan yang dipelihara secara berkala				1 KM		1.000.000,000	FENDAPACAM ASLI DAERAH (PAD)			29.000.000,000	
1 03 10 1.01 11	Pemeliharaan Rutin jalan		panjang jalan yang dipelihara secara rutin		Semua Kab/Kota Semua Kecamatan, Semua Kelurahan		75 KM		1.000.000,000	FENDAPACAM ASLI DAERAH (PAD)			30.500.000,000	



Kode	Urusan/Bidang Urusan/ Program/ Kegiatan/ Sub Kegiatan	Indikator Kinerja			Rencana Tahun 2022						Prakiraan Maju Rencana Tahun 2023			
		Capaian Program	Kelas Sub Kegiatan	Hasil Kegiatan	Lokasi Output Kegiatan	Target Capaian Kinerja			Pagu Indikatif (Rp.)	Sumber Dana	Catatan Penting	Target Capaian Kinerja		Keburukan Dana/ Pagu Indikatif (Rp.)
						Program	Keluaran Sub Kegiatan	Hasil Kegiatan				Tolok Ukur	Target	
1.03.10.1.01.12	Pembangunan Jembatan		Jumlah jembatan yang dibangun		Semua Kab/Kota, Semua Kecamatan Semua Kelurahan	1 Unit			5.000.000.000	Dana Transfer Umum-Dana Alokasi Umum			0	
1.03.10.1.01.19	Pereliharaan Kuth Jambatan		Jumlah jembatan yang dipelihara		Semua Kab/Kota, Semua Kecamatan Semua Kelurahan	14 Unit			500.000.000	PENDAPATAN ASLI DAERAH (PAD)			1.000.000.000	
1.03.10.1.01.20	Penanggulangan Bencana/Sanggap Darurat		Kegiatan Tanggap darurat/bencana			1 Kegiatan			500.000.000	PENDAPATAN ASLI DAERAH (PAD)			2.000.000.000	
1.03.10.1.01.23	Pengawasan Teknik Penyelenggaraan Jalan/Jembatan		Jumlah Dokumen Pengawasan Pembangunan dan Perbaikan Jalan dan Jembatan Yang diurus		Semua Kab/Kota, Semua Kecamatan Semua Kelurahan	1 Dokumen			2.500.000.000	PENDAPATAN ASLI DAERAH (PAD)			4.500.000.000	
<b>1.03.11</b>	<b>PROGRAM PENGEMBANGAN JASA KONSTRUKSI</b>								<b>250.000.000</b>				<b>1.050.000.000</b>	
<b>1.03.11.1.01</b>	<b>Penyelenggaraan Pelatihan Tenaga Ahli Konstruksi</b>								<b>175.000.000</b>				<b>800.000.000</b>	
1.04.11.1.01.04	Pelaksanaan Pelatihan Tenaga Ahli Konstruksi		Jumlah tenaga ahli yang dilatih orang		Semua Kab/Kota, Semua Kecamatan Semua Kelurahan	20 Orang			50.000.000	Dana Transfer Umum-Dana Alokasi Umum			500.000.000	
1.09.11.1.01.07	Pembinaan dan Peningkatan Kapasitas Kelembagaan Konstruksi		Jumlah laporan Pembinaan dan Peningkatan Kapasitas Kelembagaan Konstruksi yang terpantau dengan baik		Semua Kab/Kota, Semua Kecamatan Semua Kelurahan	1 Laporan			125.000.000	Dana Transfer Umum-Dana Alokasi Umum			300.000.000	
<b>1.03.11.1.02</b>	<b>Penyelenggaraan Sistem Informasi Jasa Konstruksi (SIRJAK) Cakupan Daerah Provinsi</b>								<b>75.000.000</b>				<b>250.000.000</b>	
1.03.11.1.02.03	Penyelenggaraan Pelatihan untuk Peningkatan Kapasitas Administrator SIRJAK		Persentase capaian kinerja tersedanya 3 (Tiga) layanan informasi jasa konstruksi tingkat provinsi pada Sistem Informasi Pembina Jasa Konstruksi (SIRJAK)		Semua Kab/Kota, Semua Kecamatan Semua Kelurahan	100 %			75.000.000	Dana Transfer Umum-Dana Alokasi Umum			250.000.000	
<b>1.03.12</b>	<b>PROGRAM PENYELENGGARAAN PENATAAN RUANG</b>								<b>350.000.000</b>				<b>1.037.500.000</b>	
<b>1.03.12.1.01</b>	<b>Penetapan Rencana Tata Ruang Wilayah dan Rencana Rinci Tata Ruang Provinsi</b>								<b>0</b>				<b>137.500.000</b>	

Kode	Urusan/ Bidang Urusan/ Program/ Kegiatan/ Sub Kegiatan	Indikator Kinerja			Rencana Tahun 2022						Prakiraan Mula Rencana Tahun 2023			
		Capaian Program	Kategori Sub Kegiatan	Hasil Kegiatan	Lokasi Output Kegiatan	Target Capaian Kinerja			Pagu Indikatif (Rp.)	Sumber Dana	Catatan Penting	Target Capaian Kinerja		Kebutuhan Dana/ Pagu Indikatif (Rp.)
						Program	Keluaran Sub Kegiatan	Hasil Kegiatan				Tolok Ukur	Target	
1.03.12.1.01.04	Sosialisasi Kebijakan dan Peraturan Perundang-Undangan Bidang Penataan Ruang		Jumlah orang yang memahami Kebijakan dan Peraturan Perundang-undangan Bidang Penataan Ruang		Semua Kab/Kota Semua Kecamatan, Semua Kelurahan		50 Orang				Dana Transfer Umum-Dana Alokasi Umum			137,500,000
<b>1.03.12.1.02</b>	<b>Koordinasi dan Sinkronisasi Perencanaan Tata Ruang</b>							<b>150,000,000</b>					<b>385,000,000</b>	
1.03.12.1.02.03	Evaluasi Rancangan Peraturan Daerah tentang RTRW dan RTR Kabupaten/Kota		Laporan Evaluasi Rancangan Peraturan Daerah tentang RTRW dan RTR Kabupaten/Kota		Semua Kab/Kota Semua Kecamatan, Semua Kelurahan		1 Dokumen		150,000,000		Dana Transfer Umum-Dana Alokasi Umum			165,000,000
1.03.12.1.02.04	Peringkat Peran Masyarakat dalam Penataan Ruang		Jumlah orang yang memiliki keterampilan dalam penggunaan aplikasi GIS		Semua Kab/Kota Semua Kecamatan, Semua Kelurahan		25 Orang				Dana Transfer Umum-Dana Alokasi Umum			220,000,000
<b>1.03.12.1.04</b>	<b>Koordinasi dan Sinkronisasi Pengecekan Pemanfaatan Ruang Daerah Provinsi</b>							<b>200,000,000</b>					<b>515,000,000</b>	
1.03.12.1.04.01	Koordinasi dan Sinkronisasi Pemberian Insentif dan Disinsentif Bidang Penataan Ruang		Dokumen Naskah Akademik		Semua Kab/Kota Semua Kecamatan, Semua Kelurahan		1 Dokumen				Dana Transfer Umum-Dana Alokasi Umum			165,000,000
1.03.12.1.04.03	Operasionalisasi Tugas dan Fungsi Pegawai Negeri Sipil (PNS) Bidang Penataan Ruang		Jumlah Laporan Pemantauan Penyelidikan Pegawai Negeri Sipil (PNS) Bidang Penataan Ruang		Semua Kab/Kota Semua Kecamatan, Semua Kelurahan		1 Laporan		50,000,000		Dana Transfer Umum-Dana Alokasi Umum			165,000,000
1.03.12.1.04.04	Koordinasi Pelaksanaan Penataan Ruang		Jumlah Laporan Pelaksanaan Penataan Ruang Daerah Provinsi Bengkulu		Semua Kab/Kota Semua Kecamatan, Semua Kelurahan		1 Laporan		150,000,000		Dana Transfer Umum-Dana Alokasi Umum			185,000,000
<b>TOTAL</b>									<b>150,000,000</b>				<b>1,747,000,109,504</b>	

Kode	Unsur/ Bidang Unsur/ Program/ Kegiatan/ Sub Kegiatan	Indikator Kinerja			Rencana Tahun 2022					Catatan Penting	Prakiraan Maju Rencana Tahun 2022				
		Capaian Program	Kekasaran Sub Kegiatan	Hasil Kegiatan	Lokasi Output Kegiatan	Target Capaian Kinerja			Pagu Indikatif (Rp.)		Sumber Dana	Target Capaian Kinerja		Kebutuhan Dana/ Pagu Indikatif (Rp.)	
						Program	Kekasaran Sub Kegiatan	Hasil Kegiatan				Tolok Ukur	Target		
1															
1									600.000.000					950.000.000	
1									50.000.000					450.000.000	
1									50.000.000					450.000.000	
1	01														
1	01	01	1.08	04	Penyediaan Jasa Pelayanan Umum Kantor		jangka waktu pelaksanaan ke sekretariat LPTD SPAM		Semua Kab/Kota, Semua Kecamatan, Semua Kelurahan	12 Bulan		50.000.000	PENDAPATAN ASLI DAERAH (PAD)		450.000.000
1	03								550.000.000					500.000.000	
1	03								550.000.000					500.000.000	
1	03	03	1.01		Penyusunan Rencana, kebijakan, Strategi dan Siklus SPAM		Jumlah Dokumen yang diusulkan		Semua Kab/Kota, Semua Kecamatan, Semua Kelurahan	2 Dokumen		250.000.000	PENDAPATAN ASLI DAERAH (PAD)		500.000.000
1	03	03	1.01	07	Fasilitasi Kerja Sama Pengelolaan SPAM Regional Lintas Kabupaten/Kota		Laporan Amdal yang diusulkan		Semua Kab/Kota, Semua Kecamatan, Semua Kelurahan	1 Kegiatan		150.000.000	PENDAPATAN ASLI DAERAH (PAD)		0
1	03	03	1.01	08	Pembinaan teknis SDM dan Kelembagaan Pengelolaan SPAM Provinsi		Jumlah Pelatihan Kapasitas SDM Bidang Air Minum		Semua Kab/Kota, Semua Kecamatan, Semua Kelurahan	1 kali		250.000.000	PENDAPATAN ASLI DAERAH (PAD)		0
1	03	03	1.01	11	Penyediaan Lahan untuk Pengembangan SPAM Lintas Kabupaten/Kota		Dibebarkannya Lahan Off- take SPAM Regional KODAMA		Semua Kab/Kota, Semua Kecamatan, Semua Kelurahan	2 Bidang		100.000.000	PENDAPATAN ASLI DAERAH (PAD)		0
										TOTAL		600.000.000			950.000.000



Kode	Unsur/Bidang Unsur/Program/Kegiatan/ Sub Kegiatan	Indikator Kinerja			Rencana Tahun 2022					Prakiraan Mula Rencana Tahun 2023			
		Capaian Program	Keluaran Sub Kegiatan	Hasil Kegiatan	Lokasi Output Kegiatan	Target Capaian Kinerja			Pagu Indikatif (Rp.)	Sumber Dana	Catatan Penting	Target Capaian Kinerja	
						Program	Keluaran Sub Kegiatan	Hasil Kegiatan				Tolok Ukur	Target
1.													
1.													
1.	03								500,000,000				1,415,000,000
1.	03	01							500,000,000				1,415,000,000
1.	03	01	1.86						50,000,000				65,000,000
1.	03	01	1.06	04					50,000,000		PINDAHWATAH ASLI DAERAH (PAD)		65,000,000
1.	03	01	1.87						0				700,000,000
1.	03	01	1.07	03					0		Dana Transfer Umum-Dana Alokasi Umum		700,000,000
1.	03	01	1.88						700,000,000				850,000,000
1.	03	01	1.08	03					300,000,000		Dana Transfer Umum-Dana Alokasi Umum		450,000,000
1.	03	01	1.89						250,000,000				200,000,000
1.	03	01	1.09	02					750,000,000		Dana Transfer Umum-Dana Alokasi Umum		200,000,000
1.	03	01	1.09	11					300,000,000		Dana Transfer Umum-Dana Alokasi Umum		0
									<b>TOTAL</b>				<b>1,415,000,000</b>

Kode	Urusan/ Bidang Urusan/ Program/ Kegiatan/ Sub Kegiatan	Indikator Kinerja			Rencana Tahun 2022					Catatan Penting	Prakiraan Maju Rencana Tahun 2022						
		Capaian Program	Keluaran Sub Kegiatan	Hasil Kegiatan	Lokal Output Kegiatan	Target Capaian Kinerja			Pagu Indikatif (Rp.)		Sumber Dana	Target Capaian Kinerja		Kebutuhan Dana/ Pagu Indikatif (Rp.)			
						Program	Keluaran Sub Kegiatan	Hasil Kegiatan				Tolok Ukur	Target				
1																	
1	05																
1	05	01															
1	05	01	1.05														
1	05	01	1.05	01	Pendidikan dan Pelatihan Pegawai Berdasarkan Tugas dan Fungsi		Jumlah PNS yang terlatih dan ahli dalam bidang pekerjaan		Semua Kabupaten Semua Kecamatan, Semua Kelurahan		8 Orang		50.000.000	FENDAPAWA ASLI DAERAH PADJ			500.000.000
1	05	01	1.06														
1	05	01	1.06	01	Administrasi Umum Perangkat Daerah												250.000.000
1	05	01	1.06	01	Penyediaan Komponen Instalasi Listrik/Penerangan Bangunan Kantor		Jumlah Anggaran Penunjang Kegiatan Perkantoran		Semua Kabupaten Semua Kecamatan, Semua Kelurahan		1 Kegiatan		15.000.000				0
1	05	01	1.06	02	Penyediaan Instalasi dan Perlengkapan Kantor		Jumlah Instalasi dan perlengkapan kantor yang diadakan		Kota Bengkulu Semua Kecamatan, Semua Kelurahan		6 Unit		100.000.000	FENDAPAWA ASLI DAERAH PADJ			150.000.000
1	05	01	1.06	04	Penyediaan Bahan Logistik Kantor		Jumlah Anggaran Penunjang Kegiatan Perkantoran		Kota Bengkulu Semua Kecamatan, Semua Kelurahan		1 Kegiatan		50.000.000	FENDAPAWA ASLI DAERAH PADJ			100.000.000
1	05	01	1.07														
1	05	01	1.07	05	Pengadaan Barang Milik Daerah Penunjang Urusan Pemerintah Daerah												4.500.000.000
1	05	01	1.07	05	Pengadaan Mebel		Jumlah Meubel yang diadakan		Kota Bengkulu Semua Kecamatan, Semua Kelurahan		36 Unit		50.000.000	FENDAPAWA ASLI DAERAH PADJ			0
1	05	01	1.07	06	Pengadaan Perabotan dan Mesin Lainnya		Jumlah Alat Laboratorium yang diadakan		Kota Bengkulu Semua Kecamatan, Semua Kelurahan		1 Paket		0	FENDAPAWA ASLI DAERAH PADJ			4.500.000.000
1	05	01	1.08														
1	05	01	1.08	03	Pengadaan Jasa Perawatan dan Perlengkapan Kantor		Perawatan Alat-alat laboratorium dalam kondisi baik		Kota Bengkulu Semua Kecamatan, Semua Kelurahan		92 %		150.000.000	FENDAPAWA ASLI DAERAH PADJ			0

Kode	Urusan/ Bidang Urusan/ Program/ Kegiatan/ Sub Kegiatan	Indikator Kinerja			Rencana Tahun 2022						Prakiraan Mula Rencana Tahun 2023			
		Capaian Program	Keluaran Sub Kegiatan	Hasil Kegiatan	Lokasi Output Kegiatan	Target Capaian Kinerja			Pagu Indikatif (Rp.)	Sumber Dana	Catatan Penting	Target Capaian Kinerja		Kebutuhan Dana/ Pagu Indikatif (Rp.)
						Program	Keluaran Sub Kegiatan	Hasil Kegiatan				Tolak Ukur	Target	
1.03.01.1.08.04	Pengadaan Jasa Pelayanan Umum Kantor		Jumlah Kegiatan Operasional Sekretariat LPTD   laboratorium Pengujian		Semua Kab/Kota, Semua Kecamatan, Semua Kelurahan		1 jenis		50.000.000	PENDAPATAN ASLI DAERAH (PAD)			50.000.000	
<b>1.03.01.1.09</b>	<b>Pereliharaan Barang Milik Daerah Penunjang Urusan Pemerintahan Daerah</b>								<b>500.000.000</b>				<b>500.000.000</b>	
1.03.01.1.09.06	Pereliharaan Perabotan dan Meubel Lainnya		Perawatan Alat-alat laboratorium dalam kondisi baik		Semua Kab/Kota, Semua Kecamatan, Semua Kelurahan		92 %		150.000.000	PENDAPATAN ASLI DAERAH (PAD)			500.000.000	
1.03.01.1.09.11	Perawatan, Rehabilitasi Sarana dan Prasarana Pendukung Gedung Kantor atau Bangunan Lainnya		Perawatan Sarana dan Prasarana Pendukung Gedung Kantor atau Bangunan Lainnya dalam kondisi baik		Kota Bengkulu, Semua Kecamatan, Semua Kelurahan		92 Persen		350.000.000	PENDAPATAN ASLI DAERAH (PAD)			0	
<b>TOTAL</b>									<b>985.000.000</b>				<b>4.100.000.000</b>	



## **BAB V**

### **PENUTUP**

#### **5.1 PEDOMAN TRANSISI**

Rencana Strategis Dinas Pekerjaan Umum dan Penataan Ruang Provinsi Bengkulu Tahun 2021 - 2026 merupakan penjabaran dari visi dan misi Dinas Pekerjaan Umum dan Penataan Ruang yang mengacu pada Rencana Pembangunan Jangka Menengah Daerah (RPJMD) Provinsi Bengkulu 2021 - 2026. Rencana Strategis yang disusun berfungsi sebagai pedoman, penentu arah, sasaran dan tujuan bagi aparatur Dinas Pekerjaan Umum dan Penataan Ruang dalam melaksanakan tugas penyelenggaraan pemerintahan, pengelolaan pembangunan, dan pelaksanaan pelayanan kepada stakeholder. Dimana dalam pelaksanaan Rencana Strategis Dinas Pekerjaan Umum dan Penataan Ruang setiap tahunnya dijabarkan dalam Rencana Kerja Dinas Pekerjaan Umum.

Terwujudnya perencanaan pembangunan Provinsi Bengkulu yang terarah, terpadu, komprehensif dan berkesinambungan perlu didukung oleh:

1. Komitmen dari Pemerintah Daerah untuk merealisasikan revitalisasi lembaga teknis guna mendukung keberadaan Dinas Pekerjaan Umum dan Penataan Ruang yang profesional.
2. Dengan didukung SDM yang potensial dan handal, Dinas Pekerjaan Umum dan Penataan Ruang berupaya mewujudkan mekanisme perencanaan dan pembangunan secara akuntabel, transparan dan konsisten berlandaskan komitmen yang dibangun dan disepakati.
3. Terjalannya koordinasi, integrasi dan sinkronisasi serta partisipasi aktif dari seluruh pemangku kepentingan di lingkungan Dinas Pekerjaan Umum.

Rencana Strategis Dinas Pekerjaan Umum dan Penataan Ruang sebagai pedoman pelaksanaan perencanaan pembangunan sesuai tugas pokok dan fungsi Dinas Pekerjaan Umum dan Penataan Ruang Provinsi Bengkulu terutama pada akhir periode Renstra, dijadikan sebagai pedoman penyusunan Renstra dan Rencana Kerja tahun pertama pada periode berikutnya.



## 5.2 KAIDAH PELAKSANAAN

Rencana Strategis tahun 2021 - 2026 merupakan acuan bagi seluruh jajaran aparatur Dinas Pekerjaan Umum dan Penataan Ruang Provinsi Bengkulu dalam menjalankan tugas dan fungsi guna mencapai visi, misi, tujuan dan sasaran yang telah ditetapkan sehingga keberadaan Dinas Pekerjaan Umum dan Penataan Ruang Provinsi Bengkulu sebagai salah satu lembaga teknis dalam melaksanakan pemerataan pembangunan baik yang bersifat fisik maupun non fisik yang ada di provinsi Bengkulu secara berkesinambungan mengacu pada RPJMD Provinsi Bengkulu.

Implementasi Renstra ini mensyaratkan pentingnya sinkronisasi dan koordinasi lintas bidang dengan tetap memperhatikan peran, kewenangan, tanggung jawab dan tugas masing-masing, sesuai ketentuan peraturan perundang-undangan yang berlaku. Sikap yang mengedepankan ego sektoral harus dihilangkan agar terjadi sinergisitas, efisiensi dan akselerasi dalam perencanaan, penganggaran, pelaksanaan dan pengendalian serta pengawasan pembangunan di Provinsi Bengkulu.

Dalam kaitan tersebut, maka perlu ditetapkan kaidah-kaidah pelaksanaan dalam mengawal implementasi Rencana Kerja Dinas Pekerjaan Umum dan Penataan Ruang, yang mengacu pada Rencana Strategis Dinas Pekerjaan Umum dan Penataan Ruang Provinsi Bengkulu 2021 - 2026 yang meliputi:

1. Setiap elemen dalam lingkup Dinas Pekerjaan Umum dan Penataan Ruang Provinsi Bengkulu berkewajiban untuk mewujudkan visi dan misi yang ditetapkan melalui pelaksanaan berbagai program dan kegiatan dengan sebaik-baiknya
2. Renja Dinas Pekerjaan Umum dan Penataan Ruang Tahun 2020 menjadi pedoman setiap bidang dalam menyusun Rencana Kerja yang menjabarkan lebih lanjut visi, misi dan agenda serta berbagai strategi, kebijakan, program dan kegiatan secara terukur, terarah dan dapat dilaksanakan pada tahapan rencana tahunan.

Bengkulu, 11 Agustus 2021

Kepala Dinas Pekerjaan Umum dan Penataan Ruang  
Provinsi Bengkulu



**Ir. Mulyani**

NIP. 19630805 199403 2 001